

Proveer
Soluciones



Catálogo de productos

Octubre - Diciembre 2023

Contenido

- 3 Lámparas de exploración
- 6 Básculas
- 15 Esfigmomanómetros
- 19 Compresor vascular
- 21 Electrocardiógrafos
- 26 Papel térmico
- 28 Monitores de signos vitales
- 36 Carros para equipo y reanimación
- 39 Ventiladores de traslado
- 43 Equipos de ultrasonido
- 53 Equipos para prevención de hipotermia
- 58 Sistema de monitoreo anestésico
- 60 Oxímetros
- 68 Videolaringoscopios y laringoscopios
- 77 Estuches de diagnóstico y otoscopios
- 84 Lámparas frontales
- 87 Localizadores de venas
- 89 Protectores de rayos X
- 91 Negatoscopios
- 93 Contenedores y charolas de acero inoxidable
- 96 Camas hospitalarias
- 103 Camillas y sillas de traslado
- 108 Sistema de comunicación enfermo-enfermera
- 116 Mesas de exploración
- 123 Equipos Pediátricos
- 130 Equipos y mobiliario de rehabilitación física
- 162 Compresores y bombas de vacío
- 165 Equipo para el manejo de gases medicinales
- 186 Desfibriladores y consumibles
- 192 Equipos de liberación de vías aéreas
- 195 Máquinas de anestesia
- 199 Equipos de diagnóstico auditivo
- 203 Autoclaves
- 206 Cortinas antibacterianas, sistema de mamparas y protectores
- 216 Integra™ Miltex® instrumentos quirúrgicos
- 227 Aspiradores
- 230 Sillas de ruedas y andaderas
- 237 Bancos y sillas de ducha
- 240 Concentradores de oxígeno
- 244 Transferencia y contención de pacientes
- 251 Mobiliario
- 258 Equipo de Rescate
- 263 Equipo de Entrenamiento
- 264 Productos de Protección Solar
- 274 Water-Jel

Lámparas de exploración

✓ Proveer Soluciones





44410 LAMPARA GS-300 CON BASE DE PARED Y TECHO

Características

- ✔ Menor consumo de energía.
- ✔ Sin necesidad de sustituir la bombilla.
- ✔ Maximiza el espacio de montaje con opciones múltiples.
- ✔ Control de intensidad y potencia sin contacto ayudan a reducir el riesgo de contaminación cruzada.
- ✔ LED de luz blanca tiene 50.000 horas de vida útil para maximizar la inversión.



44600 LAMPARA GS-600 CON PEDESTAL

Características

- ✔ Tres LED y una cabeza más amplia, diseñada específicamente para condiciones de visualización exigentes.
- ✔ Punto de luz uniforme y mayor luminosidad para cirugías menores y exámenes médicos en cualquier entorno de asistencia médica.
- ✔ Menor consumo de energía.
- ✔ Sin necesidad de sustituir la bombilla.



44900-W LAMPARA GS-900 CON MONTAJE DE PARED

44900-C LAMPARA GS-900 CON MONTAJE DE TECHO

44900 LAMPARA GS-900 CON PEDESTAL



Llámanos para mayor información
(833) 213.8451, (833) 221.4029



WelchAllyn®



LÁMPARA WELCHALLYN PARA EXAMEN CON PEDESTAL

Descripción

Perfecta para el consultorio de obstetricia y ginecología o para especialidades que requieran iluminación muy enfocada en áreas determinadas, la lámpara de examen GS IV ofrece 3 veces el rendimiento lumínico típico y un tubo de luz altamente flexible con el doble de longitud que los tubos convencionales.

Además, con un cabezal compacto y discreto, garantiza una identificación con precisión y proporciona visualización de color de tejido real durante un examen. Al usar led blancos, la lámpara de examen GS IV proporciona una luz más blanca y brillante que las lámparas halógenas y consume menos energía.

Características

- ✔ Un led - 3 veces más iluminación que bombillos tradicionales; identificación con precisión; visualización de color de tejido real.
- ✔ Tubo muy flexible para fácil maniobrabilidad.
- ✔ El tubo liviano es dos veces más largo que los tubos convencionales.
- ✔ Encendido y apagado sin contacto.
- ✔ Varias opciones de montaje para maximización del espacio de piso.
- ✔ Forro descartable disponible para ayudar a reducir el riesgo de contaminación cruzada.
- ✔ Menor costo de mantenimiento, debido a que no es necesario reemplazar el bombillo y tiene un menor consumo de energía.
- ✔ Fácil de ensamblar.

Llámanos para mayor información

 (833) 213.8451, (833) 221.4029

Básculas

✓ Proveen Soluciones





beurer wellbeing



BF 1000

Características

- ✓ Medición cruzada con 8 electrodos para el monitoreo preciso de áreas diferentes del cuerpo (brazos, piernas, tronco).
- ✓ Determinación del peso corporal, grasa corporal, agua corporal, porcentaje de musculo, masa ósea, BMR/AMR (Kcal).
- ✓ Determinación de la grasa visceral (grasa orgánica/grasa abdominal).
- ✓ Rotación básica y activa en Kcal.
- ✓ Pantalla de matriz de puntos en relieve sobre un soporte de aluminio con retroiluminación azul para una lectura óptima.

- ✓ Guía de usuario intuitiva en 5 idiomas (D/GB/F/ES/I).
- ✓ Sincronización bluetooth con la aplicación "Health Manager", de descarga gratuita
- ✓ Con electrodos de acero inoxidable (de mano).
- ✓ **Capacidad:** 200 kg
- ✓ Cambiar a kg/lb/st
- ✓ **Graduación:**
 - 0.1% para grasa corporal, agua corporal e índice muscular.
 - 50 g para peso corporal y masa de hueso.
- ✓ 5 niveles de actividad.
- ✓ 10 memorias de usuario con 30 espacios de medición para cada uno + modo invitado.
- ✓ Indicación de sobrecarga.
- ✓ Botón de encendido e inicio rápido de tecnología.
- ✓ Apagado automático.
- ✓ Incluye baterías AA 4 x 1.5 V
- ✓ **Medidas del producto (LxAxA):** 38 x 39 x 100 cm.
- ✓ **Peso del producto:** 6.35 kg aproximadamente.
- ✓ 5 años de garantía.



Tasa metabólica
Basal y Activa



Peso
corporal



Agua
Corporal



Conexión bluetooth®



Visualización
de la grasa corporal



Porcentaje muscular

Llámanos para mayor información

(833) 213.8451, (833) 221.4029





seca[®]
Precisión para la salud

beurer wellbeing



BY80 BÁSCULA PARA BEBÉ BABY CARE

Características

- ✓ Función "hold" automática y manual para registrar el peso de los bebés mientras patalean.
- ✓ Pantalla LCD de gran tamaño (números de 23 mm).
- ✓ Superficie de pesaje cóncava.
- ✓ Función "hold".
- ✓ Mecanismo de encendido: Button-On.
- ✓ Fácil de limpiar.
- ✓ Patas de goma antideslizantes.
- ✓ Mecanismo de desconexión automática.
- ✓ Incluye 2 cartuchos de cera y 50 bandas de papel-tela.



SECA 777 BÁSCULA DE COLUMNA DIGITAL CON PANTALLA AL NIVEL DE LOS OJOS

Características

- ✓ Báscula sólida de grado médico diseñada para años de uso con alto volumen de pacientes.
- ✓ Estadímetro integrado con rango de medición de 10 a 230 cm.
- ✓ Interfaz USB para conectividad de PC.
- ✓ Ruedas grandes revestidas de caucho para una excelente movilidad.
- ✓ Plataforma de metal sólido de bajo perfil con diseño a prueba de inclinación para mayor seguridad.
- ✓ Pantalla adaptable al lado izquierdo o derecho.
- ✓ **Opcional:** El pasamanos seca 477 proporciona seguridad adicional al paciente
- ✓ **Opcional:** Panda facilita medir y pesar a niños.

Llámanos para mayor información

 (833) 213.8451, (833) 221.4029



seca®

Precisión para la salud



SECA 354 PESABEBÉS ELECTRÓNICA DE DOBLE UTILIDAD, CON PLATAFORMA PARA EL PESAJE DE NIÑOS

Características

- ✓ Pesabebés y báscula de plataforma para niños.
- ✓ Bandeja fácilmente desmontable de la base.
- ✓ Ingesta de la Leche Materna – BMIF (Function Breast Milk Intake).
- ✓ Móvil y robusta para el transporte.



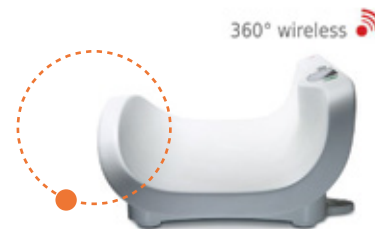
La bandeja de pesaje se puede desmontar rápida y fácilmente, simplemente pulsando una tecla.



SECA 374 BÁSCULA PESABEBÉS CON ARTESA EXTRA AMPLIA Y SISTEMA INALÁMBRICO

Características

- ✓ Seca 360° wireless: transmisión inalámbrica integrable en red.
- ✓ Amortiguación ajustable.
- ✓ Tecnología de pesaje de alta calidad, con fina graduación de 5 g.
- ✓ TARA, HOLD, auto-HOLD y BMIF para mayor confort.
- ✓ Artesa extra amplia y ergonómica, para un pesaje seguro.
- ✓ Con tallímetro opcional seca 233 es un equipo completo de pesaje y medición.



Las elevadas paredes laterales de la artesa ofrecen una protección especial, evitando caídas del bebé.



SECA 700 BÁSCULA MECÁNICA DE COLUMNA CON PESAS DESLIZANTES A LA ALTURA DE LOS OJOS

Características

- ✓ Capacidad extraordinaria de 220 kg, incluso para pacientes con sobrepeso.
- ✓ Plataforma baja y amplia. Manejo sencillo y lectura confortable a la altura de los ojos.
- ✓ Sólida construcción con estructura inferior de hierro fundido.
- ✓ Ruedas de transporte para el uso móvil.

SECA 769 BÁSCULA ELECTRÓNICA DE COLUMNA CON FUNCIÓN BMI

Características

- ✓ Utilizable en cualquier lugar gracias al funcionamiento por pilas.
- ✓ Fácil de transportar.
- ✓ Rentable y de bajo mantenimiento gracias a su bajo consumo.
- ✓ Funciones inteligentes para uso múltiple.



El tallímetro seca 220 opcional permite realizar el pesaje y la medición cómodamente en una sola operación.

La construcción plana y amplia facilita el acceso y asegura la posición de pie sobre la báscula.



Con el tallímetro telescópico opcional, en muchas básculas de columna seca se pueden realizar el pesaje y la medición en una sola operación.

Para comprobar el BMI, simplemente se presiona una tecla.

Llámanos para mayor información
(833) 213.8451, (833) 221.4029



InBody



InBody 120

Descripción

Solución portátil para medir la composición corporal

Con el analizador de la composición corporal portátil **InBody 120**, obtén la información más valiosa sobre la salud de tus pacientes y logren en conjunto las metas establecidas en la consulta o plan de ejercicio.

Especificaciones

✓ Método	Análisis de Impedancia Bioeléctrica con Multi-frecuencia simultánea (SMF-BIA).
✓ Frecuencias	20 kHz, 100 kHz.
✓ Duración	15 seg.
✓ Base de Datos	100,000.
✓ Hoja de Resultados	A4 (Adulto).
✓ Peso/Dimensión	5.7 kg (con pedestal) / 393 x 516 x 732 mm.
✓ Rango de Edad	3 – 99 años.
✓ Rango de Peso	5 – 250 kg.
✓ Rango de Estatura	50 – 300 cm.

Interpretación de los resultados

- ✓ Análisis de Composición Corporal.
- ✓ Análisis de Músculo - Grasa.
- ✓ Análisis de Obesidad.
- ✓ Análisis de Masa Magra Segmental.
- ✓ Análisis de Grasa Segmental.

Aplicación

- ✓ Hogar.
- ✓ Nutrición Clínica.
- ✓ Nutrición Comunitaria.
- ✓ Spa.

Llámanos para mayor información

 (833) 213.8451, (833) 221.4029



InBody

InBody 270

Descripción

Gran precisión para la solución flexible

El analizador de la composición corporal **InBody 270** eleva el nivel de tu consulta, no sólo sigue siendo un equipo portátil sino además brinda una hoja de resultados para pacientes pediátricos. También cuenta con wifi para que tengas conexión a la InBody Cloud.

Especificaciones

✔ Método	Análisis de Impedancia Bioeléctrica con Multi-frecuencia simultánea (SMF-BIA).
✔ Frecuencias	20kHz, 100kHz.
✔ Duración	15 seg.
✔ Base de Datos	100,000.
✔ Hoja de Resultados	A4(Adulto, Niño), Ticket Térmico.
✔ Peso/Dimensión	14 kg / 356 x 796 x 995 mm.
✔ Rango de Edad	3 – 99 años.
✔ Rango de Peso	10 – 250 kg.
✔ Rango de Estatura	85 – 220 cm.

Interpretación de los resultados

- ✔ Análisis de Composición Corporal.
- ✔ Análisis de Músculo - Grasa.
- ✔ Análisis de Obesidad.
- ✔ Análisis de Masa Magra Segmental.
- ✔ Análisis de Grasa Segmental.
- ✔ Historial de composición Corporal.

Aplicación

Nutrición Clínica (adultos y pediátricos), Pediatría, Gimnasios, Clínicas de Estética, Spas, Clínicas de Control de Peso.

Llámanos para mayor información

☎ (833) 213.8451, (833) 221.4029



InBody



InBody 370s

Descripción

Nuevo estándar para el análisis corporal en nutrición clínica

InBody 370S es el analizador ideal para profesionales del mundo fitness y nutrición clínica. Podrás obtener además de todo el análisis de la composición corporal, parámetros como Índice de masa músculo esquelética y una evaluación del tipo de cuerpo.

Especificaciones

- ✔ **Método** Análisis de Impedancia Bioeléctrica con Multi-frecuencia simultánea (SMF-BIA).
- ✔ **Frecuencias** 5kHz, 50kHz, 250kHz.
- ✔ **Duración** 15 seg.
- ✔ **Base de Datos** 100,000.
- ✔ **Hoja de Resultados** A4(Adulto, Niño), Ticket Térmico.
- ✔ **Peso/Dimensión** 26 kg / 552 × 874 × 1059 mm
- ✔ **Rango de Edad** 3 – 99 años.
- ✔ **Rango de Peso** 10 – 250 kg.
- ✔ **Rango de Estatura** 85 – 220 cm.
- ✔ **Interfaz Externa** Wi-Fi, Bluetooth, LAN, Cable USB, RS-232C.

Interpretación de los resultados

- ✔ Análisis de Composición Corporal.
- ✔ Análisis de Músculo - Grasa.
- ✔ Análisis de Obesidad.
- ✔ Análisis de Masa Magra Segmental.
- ✔ Análisis de Grasa Segmental.
- ✔ Historial de composición Corporal.
- ✔ Evaluación de Obesidad.
- ✔ Evaluación de Equilibrio Corporal.

Aplicación

Nutrición Clínica, Cirugía Plástica, Medicina preventiva, Centro de Obesidad, Pediatría y Fitness.

Llámanos para mayor información

 (833) 213.8451, (833) 221.4029



MR-0022 BÁSCULA CLÍNICA CON ESTADÍMETRO

Características

- ✔ Escala para medir estatura hasta 1.95 mts.
- ✔ Lectura directa de 2 varas, una de 140 kg. y otra de 20 kg.
- ✔ Estructura de lamina de acero troquelado rolado en frio Cal. 16 acabado en pintura electroestatica horneada color beige.
- ✔ Plataforma en lamina de acero para pesaje de 37x27 cm con tapete protector de vinilo texturizado antiderrapante.
- ✔ Capacidad de 160 kgs, lectura en 2 aras de zamack una de 140 kgs y otra de 20 kgs
- ✔ Estadimetro de 2 metros de altura fromado por dos secciones de lamina.
- ✔ Fabricada con sistema de balancines de acero cementado para ofrecer exactitud, precision y durabilidad.
- ✔ **Peso:** 17.5 kgs.
- ✔ **Colores:** Blanco y beige.

Llámanos para mayor información

 (833) 213.8451, (833) 221.4029

Esfigmomanómetros

✓ Proveen Soluciones





WelchAllyn®

Esfigmomanómetros Aneroide DURASHOCK

Este manómetro integrado tiene un diseño incorporado en el brazalete que es compacto y liviano. Cuando está en uso, el mango medidor puede girarse en la dirección que desee el médico.

Características

- ✓ Tecnología DuraShock™.
- ✓ Resistente a golpes: puede resistir una caída de hasta 76 cm (requisito estándar de la AAMI).
- ✓ El indicador rota 360° para una fácil visualización desde cualquier ángulo.
- ✓ Exactitud certificada a +/- 3 mmHg.
- ✓ Libre de Latex.
- ✓ Garantía de calibración de 5 años.



**DS44-11 ESFIGMOMANOMETRO ANEROIDE
DURASHOCK SERIE BRONCE**



**DS44-MC ESFIGMOMANOMETRO ANEROIDE
DURASHOCK MULTICUFF C/4 BRAZALETES 12
11 10 9**



5098-27 ESFIGMOMANOMETRO ANEROIDE DURASHOCK SERIE GOLD

Descripción

Esfigmomanómetro aneroide de gatillo DS66 serie oro con brazalete flexiport de una pieza y estuche flexible, adulto.

Características

- ✓ Resistente a golpes.
- ✓ Agarre suave y cómodo.
- ✓ Mecanismo de joyas sintéticas para una mayor durabilidad del dispositivo de medición.
- ✓ Carátula grabada con láser para mayor precisión.
- ✓ Válvula disparadora de desinsuflación que permite una operación sin problemas con un solo dedo.
- ✓ Garantía de calibración de 15 años.
- ✓ Libre de latex.



5098-30 ESFIGMOMANOMETRO ANEROIDE DURASHOCK SERIE GOLD C/3 BRAZALETES

Descripción

Set de tensiómetro y brazaletes múltiples FLEXIPORT®, brazaletes de una pieza pediátrico con diseño infantil, para adulto pequeño, adulto y adulto grande, con estuche flexible.

Características

- ✓ Resistente a golpes.
- ✓ Agarre suave y cómodo.
- ✓ Mecanismo de joyas sintéticas para una mayor durabilidad del dispositivo de medición.
- ✓ Carátula grabada con láser para mayor precisión.
- ✓ Válvula disparadora de desinsuflación que permite una operación sin problemas con un solo dedo.
- ✓ Garantía de calibración de 15 años.
- ✓ Libre de latex.

Llámanos para mayor información
 (833) 213.8451, (833) 221.4029



Welch Allyn®

Esfigmomanómetros Móviles o de Pared Serie 767

El versátil **Esfigmomanómetro Aneroide 767 Móvil o de Pared**, con mejor ergonomía y un nuevo diseño moderno, es la opción inteligente para obtener lecturas precisas y confiables en tu centro de trabajo.

Características

- ✓ La garantía de calibración de por vida reduce el costo de propiedad.
- ✓ El nuevo soporte de 5 patas brinda una estabilidad y maniobrabilidad mejoradas.
- ✓ Precisión certificada de +/- 3 mmHg.
- ✓ Sin látex ni mercurio.



**7670-01 ESFIGMOMANOMETRO ANEROIDE
DE PARED WELCH ALLYN**



**7670-10 ESFIGMOMANOMETRO ANEROIDE
DE PEDESTAL WELCH ALLYN (7670-03)**

Compresor vascular

✓ Proveen Soluciones



DGP

SUMINISTROS A HOSPITALES



29525 COMPRESOR VASCULAR SCD700 CARDINAL HEALTH

Descripción

El controlador Kendall SCD™ serie 700 es la última tecnología de compresión de Cardinal Health, que ofrece compresión circunferencial, secuencial y graduada clínicamente probada (en la pierna, el pie o ambos simultáneamente) para ayudar a prevenir la trombosis venosa profunda (TVP) y la embolia pulmonar (EP). El controlador permite a los pacientes recibir prevención para la TEV en la comodidad de su propio hogar durante el período crítico de riesgo de TVP, con el mismo nivel de atención que los médicos prescriben actualmente y los pacientes utilizan a lo largo del tiempo en el entorno hospitalario.

El sistema de compresión secuencial Kendall SCD™ ofrece compresión todo en uno para piernas o pies para ayudar a prevenir la TVP y la EP. La tecnología patentada de detección de rellenos vasculares permite que el sistema detecte el tiempo de llenado vascular individual de cada paciente para ofrecer una terapia personalizada.

Incluye: 1 JUEGO DE MANGUERAS.

Llámanos para mayor información

 (833) 213.8451, (833) 221.4029

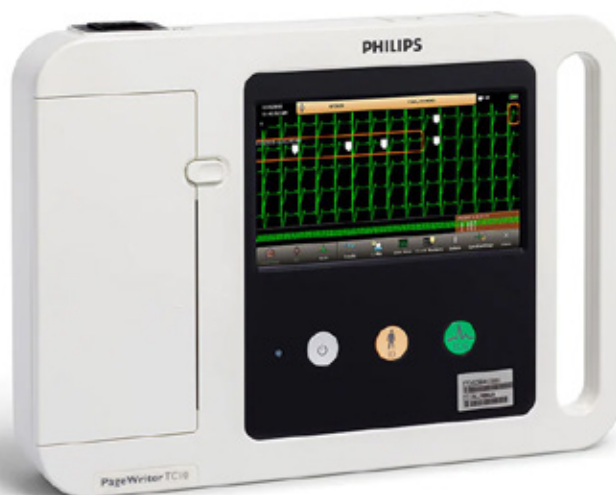
Electrocardiógrafo

✓ Proveen Soluciones





PHILIPS



860392 TC10 ELECTROCARDIOGRAFO PAGEWRITER

Descripción

El electrocardiógrafo Pagewriter TC10 es una solución portátil, económica y fácil de utilizar. Su pantalla táctil de 7" junto con el intuitivo modo de operación 1-2-3 de Philips permite a los profesionales clínicos una eficiente adquisición, análisis, almacenamiento e impresión de los ECGs. Dispone de las mismas herramientas de software, análisis y conectividad que el resto de electrocardiógrafos de la familia Pagewriter TC, mejorando así la experiencia del usuario y facilitando los flujos de trabajo.

Características

- ✓ Los algoritmos, ECG, monitores y sistemas de gestión de datos de ECG de Philips aceleran el flujo de conocimiento cardiológico en toda su organización.
- ✓ Optimice el flujo de trabajo, mejore la productividad y eleve la calidad del cuidado cardíaco.
- ✓ El electrocardiógrafo PageWriter TC10 es una herramienta portátil, asequible y sencilla.
- ✓ Permite usar las funciones avanzadas del electrocardiógrafo PageWriter, ofrece conectividad en red ampliable, y dispone del algoritmo DXL de ECG de Philips, líder del mercado.

Llámanos para mayor información

 (833) 213.8451, (833) 221.4029



PHILIPS



**860332 TC20 ELECTROCARDIOGRAFO
PAGEWRITER**

**860306 TC30 ELECTROCARDIOGRAFO
PAGEWRITER**

Características

- ✔ Pantalla TFT en color de 6.5 pulgadas con resolución de 640 x 480 VGA con 64K colores, sensible al tacto.
- ✔ Con capacidad de para adquirir en forma simultanea doce derivaciones.
- ✔ Sistema de detección de mala conexión de cualquier electrodo.
- ✔ Selección de 8 formatos que incluyan mediciones, datos del paciente.
- ✔ Marcador de sucesos independientes para revisión y análisis posterior.
- ✔ Histórico de 5 minutos de las 12 derivaciones.
- ✔ Formatos de informe XML o PDF.
- ✔ Explicaciones seleccionables para todas las declaraciones interpretativas.
- ✔ Dos formatos de informe con ST Map polares planos frontal y trasversal.
- ✔ Impresora de alta resolución y array digital que utiliza papel térmico.

ACCESORIOS NO INCLUIDOS, MANEJAMOS ACCESORIOS Y CONSUMIBLES.

Llámanos para mayor información

 **(833) 213.8451, (833) 221.4029**



PHILIPS

860310 TC50 ELECTROCARDIOGRAFO PAGEWRITER

Descripción

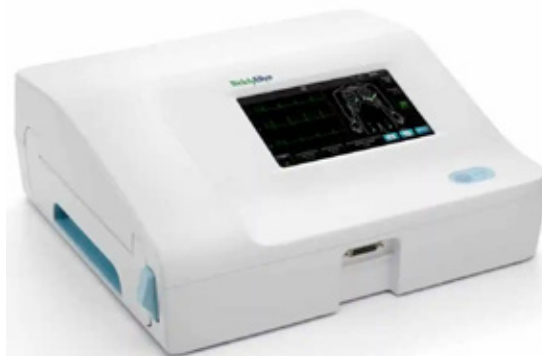
Capta, registra y amplía la actividad eléctrica del corazón a través de electrodos colocados en las 4 extremidades y en 6 posiciones precordiales (tórax)

Características

- ✔ Amplia pantalla táctil de 10".
- ✔ Proceso de orientación 1-2-3 simple para la toma de ECGs .
- ✔ Cables Trident 3 en 1 para minimizar enredos.
- ✔ Marca eventos cardiacos en la última revisión.
- ✔ El módulo de interfaz de la anatomía del paciente apoya la colocación correcta de electrodos.
- ✔ LeadCheck revela reversiones de derivaciones en el momento del examen.
- ✔ Interpretación integrada de hasta 16 derivaciones.
- ✔ Herramientas avanzadas STEMI para apoyar las decisiones clínica.

**ACCESORIOS NO INCLUIDOS, MANEJAMOS
ACCESORIOS Y CONSUMIBLES.**

WelchAllyn®



CP150A-3ESB ELECTROCARDIOGRAFO CP150 CON ELECTRODOS REUSABLES

Descripción

Es un equipo de fácil uso, ha sido desarrollado pensando para mejorar el flujo de trabajo de su centro sanitario.

Características

- ✔ Pantalla táctil en color de 7".
- ✔ Función de encendido instantáneo.
- ✔ Filtros avanzados para una óptima calidad en el trazado de ECG que garantizan lecturas exactas.
- ✔ Previsualización de 3 derivaciones en ECG.
- ✔ Funcionamiento con batería recargable.
- ✔ Almacena hasta 100 resultados o pruebas o transferirlos a una memoria USB.

Llámanos para mayor información

 (833) 213.8451, (833) 221.4029



mindray™



**M502B-PA00054
ELECTROCARDIOGRAFO
R12**

Descripción

El electrocardiógrafo MINDRAY R12 de 12 canales está diseñado para adquirir, analizar, mostrar, almacenar y registrar la información electrocardiográfica del paciente para su diagnóstico clínico y estudio.

Incluye: INCLUYE ELECTRODOS REUSABLES, CLARIDAD DE LA PANTALLA, LA PANTALLA A COLOR DE 8 PULGADAS.

Características

- ✔ El personal médico podrá transportar fácilmente el equipo.
- ✔ Un proceso que no utiliza papel permite unas pruebas más rápidas en los pacientes y reduce el consumo del costoso papel para ECG.
- ✔ Una vista previa completa de la impresión permite decidir si hace falta repetir inmediatamente el almacenamiento de un ECG, lo que proporciona un flujo de trabajo más ágil.
- ✔ La vista previa para una consulta instantánea en pantalla permite enviar datos al sistema de administración de ECG sin necesidad de impresión.
- ✔ La consulta en pantalla ayuda a recuperar informes de ECG anteriores en cualquier momento.



**M501B-PA00068 ELECTRO CARDIOGRAFO R3
BENEHEART BÁSICO CON ELECTRODOS
REUSABLES**

Descripción

El electrocardiógrafo MINDRAY de 3 canales R3 BENEHEART R3/BENEHEART R3A (denominado el equipo o el sistema en lo sucesivo) está diseñado para adquirir, analizar, mostrar, almacenar y registrar la información electrocardiográfica del paciente para su diagnóstico clínico y estudio.

Incluye: INCLUYE ELECTRODOS REUSABLES, CLARIDAD DE LA PANTALLA, NÚMERO DE TRAZOS: 3 DERIVACIONES + 1 RITMO O 3 DERIVACIONES; SELECCIONABLE POR EL USUARIO

Características

- ✔ El personal médico podrá transportar fácilmente el equipo.
- ✔ El papel de registro puede colocarse de forma cómoda sobre el tablero del equipo para que los médicos lo firmen y realicen marcaciones.
- ✔ Los papeles en rollo y plegados en z que sean compatibles con el equipo pueden cambiarse en cualquier momento. La palanca del papel plegado en z puede guardarse fácilmente sin necesidad de desarmarla.

Llámanos para mayor información

 (833) 213.8451, (833) 221.4029

Papel térmico

✓ Proveen Soluciones



Productos

Proveer
Soluciones



DGP
SUMINISTROS A HOSPITALES

mindray™



**095-002775-00 PAPEL PARA ELECTRO R12 EN
Z 210 mm x 295 mm CON 100 HOJAS**



**M002-10-69954 PAPEL PARA ELECTRO R3
BENEHEART 80 mm x 20 mt**

dgpsuministrosahospitales.com
contacto@dgpdelpuerto.com

Llámanos para mayor información
(833) 213.8451, (833) 221.4029

f DGPSuministrosaHospitales

Monitores de signos vitales

✓ Proveer Soluciones





PHILIPS

863300 MONITOR DE 10" BASICO CM100

Descripción

Con sensor SPO2, brazaletes, manguera, ECG, sensor de temperatura y batería. (NO INCLUYE IMPRESORA)

863302 MONITOR MODULAR CM120 DE 12" CON CO2

Descripción

Con tecnología MICROSTREAM con 10 líneas y 2 IBP, sensor SPO2, brazaletes, manguera, ECG, sensor de temperatura y batería. (NO INCLUYE IMPRESORA)

863304 MONITOR MODULAR CM150 DE 15" CON CO2

Descripción

Con tecnología MICROSTREAM con 10 líneas y 2 IBP, sensor SPO2, brazaletes, manguera, ECG, sensor de temperatura y batería. (NO INCLUYE IMPRESORA)

863302 MONITOR MODULAR CM120 DE 12" BASICO

Descripción

Con sensor SPO2, brazaletes, manguera, ECG, sensor de temperatura y batería. (NO INCLUYE IMPRESORA)

863304 MONITOR MODULAR CM150 DE 15" BASICO

Descripción

Con sensor SPO2, brazaletes, manguera, ECG, sensor de temperatura y batería. (NO INCLUYE IMPRESORA)

- ✔ Hasta agotar existencias.
- ✔ 2-3 días hábiles para el envío.
- ✔ Precios en Dólares Americanos mas impuestos.

Llámanos para mayor información

 (833) 213.8451, (833) 221.4029



mindray™

uMEC10

uMEC12

uMEC MONITOR PARA PACIENTES

Características

✓ Rendimiento avanzado:

Mediciones fundamentales avanzadas (ECG, PNI, SpO₂), enorme capacidad de datos (1200 horas de tendencias, 1800 alarmas, 1600 mediciones PIN, 48 horas de información completa, Batería de larga duración hasta 8 horas.



Mediciones fundamentales avanzadas



Enorme capacidad de datos



Batería de larga duración



Análisis HR/BP



Interfaces fáciles de usar



Gabinete exclusivo para accesorios

- ✓ **De uso fácil:** 24 horas de análisis HR/BP, interfaces fáciles de usar, gabinete exclusivo para accesorios.

- ✓ **Alta durabilidad:** Para brindar eficiencia en distintos ambientes, uMEC ha superado pruebas de seguridad eléctrica y pruebas de confiabilidad estrictas. Es extremadamente duradero y tiene una larga vida útil. Accesorios de alta calidad, protección contra caídas, compatible con múltiples agentes de limpieza.



Accesorios de alta calidad



Protección contra caídas



Compatible con múltiples agentes de limpieza

Llámanos para mayor información
(833) 213.8451, (833) 221.4029



iM60 MONITOR DE PACIENTES MULTIPARAMÉTRICO

Configuraciones

- ✔ **Parámetros estandar:**
3/5 derivaciones ECG, FC, RESP, SpO2 EDAN, PANI, Pulso (PR), 2-TEMP.
- ✔ **Parámetros opcionales:**
2-PI, C.O., SpO2 Nellcor OxiMax , CO2 (Flujo lateral) EDAN G2, Respironics CO2 (Flujo principal y Flujo lateral).

Algoritmos fiables

- ✔ **SEAPTM algoritmo de ECG** optimizado para detección de arritmias, detección de marcapasos y medición de la FC.
- ✔ **iMATM algoritmo de SpO2** resistente al movimiento y funcionamiento a baja perfusión.
- ✔ **iCUFSTM algoritmo de PANI** optimizado para pacientes cardíacos, hipertensos y neonatales.

Múltiples Modos de Visualización

- ✔ Pantalla estándar, fuentes amplias, pantalla de tendencias, OxyCRG y transmisión entre monitores.

Dióxido de Carbono End tidal para pacientes Intubados/No Intubados

- ✔ **EDAN G2 CO2 (Flujo lateral)**
 - Diseño optimizado de la trampa de agua para una monitorización precisa.
 - Algoritmo iCARB con tecnología inteligente de identificación de onda de CO2.
 - Múltiples opciones de accesorios de muestreo para pacientes adultos, niños y neonatos.
- ✔ **Respironics CO2 (Flujo principal/Flujo lateral)**
 - Módulo con diseño Plug & play.
 - Tubo de deshumidificación en lugar de trampa de agua.
 - Baja velocidad de muestreo de 50ml/min adecuado para todo tipo de pacientes.



EMMA CAPNÓGRAFO PORTÁTIL EN TIEMPO REAL

Características

- ✓ Resultados inmediatos.
- ✓ Capnógrafo pequeño y portátil.
- ✓ Diseñado para adaptarse fácilmente a un circuito de respiración.
- ✓ Diseño robusto para un funcionamiento confiable en entornos complejos.
- ✓ Fácil mantenimiento.
- ✓ Capnograma claro y continuo de valores de dióxido de carbono.
- ✓ Interfaz sencilla y fácil de usar para la configuración rápida y la programación con un solo toque.
- ✓ Sistema de alarmas audibles y visuales para los siguientes eventos: Sin adaptador, Adaptador obstruido,
- ✓ Sin respiración (apnea), Batería baja y alarma ajustable para EtCO2 alto o bajo.
- ✓ Duración de las baterías de hasta 10 horas de uso normal con dos baterías de litio AAA estándares.

Otras características

- ✓ **Límites de alarma:** Los límites de alarma y el indicador visual del estado de alarma silencian las alarmas activas durante dos minutos.
- ✓ **Capnograma:** Barrido de 14.4 segundos con valores de CO2.
- ✓ **Botón de encendido / apagado:** Tiempo de preparación de 15 segundos para una precisión total.
- ✓ **Dióxido de carbono al final de la espiración:** El EtCO2 cuantitativo se actualiza con cada respiración (el modelo 3678 muestra valores de kPa).
- ✓ **Frecuencia respiratoria:** La frecuencia respiratoria (RR) se muestra después de dos respiraciones y se actualiza con cada respiración.
- ✓ **Adaptador de vías respiratorias:** Disponible en tamaños para pacientes adultos / pediátricos y lactantes.

Llámanos para mayor información

 (833) 213.8451, (833) 221.4029



X12 MONITOR DE PACIENTE

Descripción

Basada en su capacidad de ampliación de los parámetros y en el impresionante diseño ultradelgado, la serie X cumple con sus requisitos clínicos primarios en varios escenarios, incluyendo: salas de emergencia, salas generales, departamento de rehabilitación, unidades cardíacas y transferencias hospitalarias, cubriendo todo tipo de pacientes, desde neonatos hasta adultos.

ECG

- ✔ Colocación de 3/5 derivaciones personalizable para más ondas de ECG.
- ✔ Detección automática del tipo de cable.
- ✔ Algoritmo iSEAPTM, líder en la industria con autodetección de 33 tipos de arritmias.
- ✔ Algoritmo de SEMIP® incluye 208 tipos de resultados de ECG con variedad de edad y género.

NIBP

- ✔ Diseño con doble filtros de polvo, los cuales quitan obstrucciones internas, y proporcionan lecturas precisas de NIBP.
- ✔ Modo único de limpieza para el mantenimiento de rutina.
- ✔ Algoritmo iCUFSTM con tecnología de deflación inteligente.

SpO2

- ✔ Algoritmo de iMATTM con excelente resistencia al movimiento y baja perfusión.
- ✔ Lectura de referencia del índice de perfusión (PI) de 0 a 10 según los cambios de perfusión.
- ✔ Mediciones simultáneas de SpO2 y NIBP de la misma extremidad.



smart
XIGNAL
monitors

M7T MONITOR DE PACIENTE TÁCTIL XIGNAL

Características

- ✔ Pantalla LCD a color 6"
- ✔ Potentes funciones para la forma de onda de parámetros, almacenamiento y revisión de tendencias.
- ✔ Pantalla de sincronización de ECG de todas las derivaciones.
- ✔ Adopta tecnología digital para SpO2, fuerte capacidad de llenado en caso de señal con interferencia o débil.
- ✔ Elementos de alarma: alarma técnica, 71 alarmas fisiológicas y 60 alarmas de arritmia.
- ✔ Revisión de datos de tendencias de 480 horas, 2400 grupos de datos de NIBP y forma de onda de ECG de 72 horas.
- ✔ A prueba de unidades quirúrgicas de alta frecuencia y desfibriladores (se necesitan cables especiales).
- ✔ Aplicable para adultos, pediátricos y neonatos para monitoreo completo (Se requieren accesorios especiales).
- ✔ Logre almacenamiento de datos, actualización de software mediante interfaz USB.
- ✔ La batería recargable incorporada logra un monitoreo ininterrumpido.
- ✔ Parámetros estándar: ECG, SpO2, NIBP, RESP, TEMP, PR.
- ✔ Accesorios opcionales: soporte móvil y soporte colgante.
- ✔ Se requiere el uso de cable a prueba de desfibrilación y electrocirugía para el uso del monitor en quirófano.

Incluye:

Unidad (monitor de paciente), Sensor de oximetría Adulto, Brazal Adulto (25-35 cm), Manguera extensión para NIBP, Sensor de temperatura, Cable de ECG (5 puntas), Adaptador y cable de corriente (9V, 4.0A), 1 Juego de Parches para ECG desechables y Manual de Usuario.

Llámanos para mayor información
(833) 213.8451, (833) 221.4029



smart
XIGNAL
monitors



M15 MONITOR DE PACIENTE XIGNAL

Descripción

El monitor de paciente M15 XIGNAL muestra parámetros como **ECG, RESP, SpO2, PR, NIBP, 2 canales de TEMP**, entre otros.

Este dispositivo integra un módulo de medición de parámetros, pantalla y registro de mediciones, siendo un equipo compacto y portátil. Al mismo tiempo, su batería integrada es conveniente para la movilidad de los pacientes.

Pantalla LCD a color de 15", interfaz de 17 lenguajes (inglés, español, francés, alemán, turco, portugués, italiano, holandés, rumano, ruso, kazajo, polaco, checo, chino simplificado y chino tradicional).

Funciones

Parámetros estándar: ECG, RESP, SpO2, PR, NIBP, y dos canales de TEMP.

- ✓ **ECG Frecuencia cardíaca (HR):** Forma de onda de ECG, Análisis de segmento – Arritmia y ST.
- ✓ **RESP Frecuencia Respiratoria (RR):** Gráfica de la respiración.
- ✓ **SpO2 Saturación de oxígeno en sangre (SpO2):** Gráfica de Pletismografía (PLETH) Frecuencia de pulso (PR) Gráfica de barra.
- ✓ **NIBP:** Presión Sistólica (SYS), Presión Diastólica (DIA), Presión Media (MEAN).
- ✓ **TEMP T1, T2, TD:** Cuanta con abundantes funciones, como alarmas auditivas, y visuales, almacenamiento de datos de tendencia, mediciones NIBP, marcadores de alarmas de eventos y cálculo de la concentración de medicamentos, etc.

Incluye:

Sensor de SpO2 adulto (5-pin), Manguera para NIBP, Brazal adulto de NIBP, Sensor de temperatura, Cable para ECG, Parches desechables para ECG, Cable de corriente y Manual de usuario.

Llámanos para mayor información

 (833) 213.8451, (833) 221.4029

Carros para equipo y reanimación

✓ Proveer Soluciones





MT122952 CARRO PARA REANIMACIÓN CARDIOPULMONAR MARCA METRO

Características

- ✓ 1 Tabla para masaje cardiaco con dimensiones de 60 cm por 60 cm.
- ✓ 1 Base para desfibrilador con capacidad de giro. Cuenta con un mecanismo para fijar la posición y con dispositivo para la sujeción del desfibrilador.
- ✓ 2 Cajones de 3", 1 Cajón de 6", 1 Cajón de 9".
- ✓ 1 Cajón de almacenamiento de medicamentos primarios.
- ✓ 1 Sistema de sujeción al carro para tanque de oxígeno.
- ✓ 1 Gancho porta sueros.
- ✓ Cerradura general para todos los compartimentos.
- ✓ Separadores para cajón de material resistente y desmontables para la clasificación y separación.
- ✓ 4 Ruedas antiestáticas giratorias, grado médico y sistema de frenos en 2 de sus ruedas.
- ✓ 5ta. rueda extra para guiar el carro.
- ✓ **Dimensiones:** longitud 115.60 cm, ancho 57.5 cm y altura 96.5 cm.



MTFL21P CARRO PARA REANIMACIÓN CARDIOPULMONAR MARCA METRO

Características

- ✓ Cuenta con 4 ruedas de 5" con freno en cada rueda.
- ✓ 4 cajones frontales.
- ✓ 2 bandejas laterales.
- ✓ Tabla de masaje cardiaco de 61 cm x 61 cm.
- ✓ Soporte para tanque de oxígeno.
- ✓ Portasueros de altura ajustable hasta 1.63 m.
- ✓ Bandeja ajustable para desfibrilador.
- ✓ Fácil maniobrabilidad.





Slim / *Royal, S.A. de C.V.*
SISTEMAS Y EQUIPOS MÉDICOS



ET-75001B CARRO ABS PARA INSTRUMENTAL Y EQUIPOS

Características

- ✓ Barandilla de acero inoxidable.
- ✓ Cerradura centralizada, 2 cajones pequeños,
- ✓ 2 medianos y 1 grande (el interior con separadores se puede organizar fácil y libremente), Tarjetas de etiquetas para los cajones.
- ✓ Estante del desfibrilador, estante lateral deslizante, contenedor de utilidad.
- ✓ Portasueros, soporte para desecho de agujas, cesto para el polvo.
- ✓ Soporte para tanque de oxígeno, tablero de RCP, toma de corriente y ganchos.
- ✓ Columnas de plástico-acero.
- ✓ Cuatro lujosas ruedas silenciosas (dos con frenos).
- ✓ **Dimensiones:** 75 x 47.5 y 93 cm.



ET-75013-OR CARRO ABS PARA INSTRUMENTAL Y EQUIPO

Características

- ✓ 5 cajones ABS (2 chicos, 3 grandes).
- ✓ Charola para desfibrilador.
- ✓ Espacio para tanque de oxígeno y correas.
- ✓ Tabla CRP / Porta suero.
- ✓ Contenedor de basura y punzo cortantes.
- ✓ Toma de corriente.

Llámanos para mayor información

 (833) 213.8451, (833) 221.4029

Ventiladores de traslado

✓ Proveer Soluciones





PHILIPS

La ventilación mecánica invasiva es una técnica que permite tener un control de la respiración del paciente e intervenir en la oxigenación y el barrido de dióxido de carbono (intercambio gaseoso).

IN2100X15B TRILOGY EV300 VENTILADOR DE TRASLADO (INVASIVO Y NO INVASIVO)

NO INCLUYE CARRO

Elija Trylogy EV300, para ayudar a proporcionar transiciones suaves en los entornos cambiantes de sus pacientes a medida que su enfermedad mejora o se deteriora, desde el ingreso hasta el alta.

Desarrollada específicamente para hospitales, la Philips Respironics Trilogy EV300 le permite mover a los pacientes a través de diferentes departamentos hospitalarios mientras permanecen en un solo dispositivo, lo que reduce las interrupciones y brinda tranquilidad continua.

Los ventiladores Trilogy EV300 cuentan con una pantalla táctil fácil de usar de 8 pulgadas y navegación intuitiva por el menú. La ayuda en pantalla y la guía de alarmas y el dominio del usuario marcan la facilidad para que los clínicos se sientan seguros rápidamente.

Ofrece un rendimiento mejorado en ventilación no invasiva e invasiva, por lo que los pacientes pueden ser tratados con un solo dispositivo durante su estadía en el hospital, independientemente de las condiciones cambiantes.



Características

- ❖ **TIPOS DE PACIENTES:** Pediátricos 5 KG o mayores y adultos.
- ❖ **TEMPERATURA DE FUNCIONAMIENTO:** 0-40 °C.
- ❖ **TEMPERATURA DE ALMACENAMIENTO:** 25 -70° C.
- ❖ **DURACION DE LA BATERIA:** 15 horas.
- ❖ **PESO:** 5.8 KG c/batería desmontable, 6.3 KG c/mezclador de oxígeno y batería desmontable.

ACCESORIOS NO INCLUIDOS, MANEJAMOS ACCESORIOS Y CONSUMIBLES.

Llámanos para mayor información

 (833) 213.8451, (833) 221.4029



PHILIPS



1053613 V60 VENTILADOR NO INVASIVO

Descripción

El ventilador Philips Respironics V60 es un sistema de asistencia ventilatoria de presión positiva de dos niveles en las vías respiratorias (BiPAP) controlado por microprocesador que proporciona ventilación con presión positiva no invasiva para pacientes adultos y pediátricos que respiran espontáneamente.

La ventilación mecánica invasiva es una técnica que permite tener un control de la respiración del paciente e intervenir en la oxigenación y el barrido de dióxido de carbono (intercambio gaseoso).

Características

- ✓ **Tipos de pacientes:** Pediátricos y adultos.
- ✓ **Peso del equipo con batería opcional:** 10.9 kg.
- ✓ **Peso del equipo si batería opcional:** 10.0 kg.
- ✓ **Medidas:** 33.7 cm de altura x 39.4 cm de ancho x 42.9 cm de profundidad.
- ✓ **Tiempo de funcionamiento de la batería:** 6 horas condiciones normales.
- ✓ **Alarma de alta frecuencia respiratoria:** 5-90 BPM.
- ✓ **Alarma de baja frecuencia respiratoria:** 1-89 BPM.

ACCESORIOS NO INCLUIDOS, MANEJAMOS ACCESORIOS Y CONSUMIBLES.

Llámanos para mayor información

 (833) 213.8451, (833) 221.4029



Newport
MEDICAL



HT70 VENTILADOR DE TRASLADO NEW PORT HT70 NO INCLUYE HUMIDIFICADOR

Descripción

La familia de respiradores Newport HT70 son lo más novedoso en cuanto a respiradores y combinan robustez, facilidad de uso y eficiencia clínica con una excepcional movilidad, con objeto de proporcionar soporte ventilatorio para lactantes, pacientes pediátricos y adultos en cuidados de urgencias, transporte, cuidados intensivos, cuidados subagudos y aplicaciones de atención domiciliaria. También son ideales para aplicaciones de preparación en urgencias. El respirador HT70, compacto y ligero, está diseñado para trabajos exigentes gracias a su exterior de resistente polímero y a su robusto diseño general, apto para entornos adversos. Diseñado para la prevención y el tratamiento de la hipotermia.

**ACCESORIOS NO INCLUIDOS, MANEJAMOS
ACCESORIOS Y CONSUMIBLES.**



Medtronic

NP980 VENTILADOR 980 INVASIVO O NO INVASIVO PARA PACIENTE NEONATAL, PEDIÁTRICO, ADULTO

Descripción

El ventilador Puritan Bennett™ 980 ayuda a que los pacientes respiren más naturalmente a través de algunas de las tecnologías de liberación de respiración más innovadoras disponibles.

Nuestro diseño simple, seguro e inteligente proporciona una ventilación más natural que puede ayudar a mejorar la comodidad del paciente.

Características

- ❖ **DIMENSIONES:** 32 CM X 30 CM X 148 CM
- ❖ **PANTALLA:** TOUCHSCREEN 15 PULG. COLOR.
- ❖ **PESO:** 51.26 KG
- ❖ **MODALIDADES VENTILATORIAS:** A/C, SIMV, ESPONTÁNEA, BILEVEL

**ACCESORIOS NO INCLUIDOS, MANEJAMOS
ACCESORIOS Y CONSUMIBLES.**

Llámanos para mayor información

 (833) 213.8451, (833) 221.4029

Equipo de ultrasonido

✓ Proveen Soluciones



PHILIPS

Utiliza ondas sonoras para producir fotografías de las estructuras internas del cuerpo. Se utiliza para ayudar a diagnosticar las causas de dolor, hinchazón e infección en los órganos internos del cuerpo, y para examinar al bebé en una mujer embarazada.



795005L ULTRASONIDO LUMIFY LINEAL L12-4 (EXPLORACIONES DE TEJIDOS BLANDOS, MUSCULOESQUELETICAS, PULMONARES Y VASCULARES)

Características

- ✔ Ofrece imágenes de ecografía de alta calidad a través de dispositivos móviles y una APP que permiten un uso flexible y portátil. Actualizaciones automáticas a la aplicación.
- ✔ Comparte imágenes, video y notas a través de correo electrónico o una red compartida.

**ACCESORIOS NO INCLUIDOS, MANEJAMOS
ACCESORIOS Y CONSUMIBLES.**



NUSM799 INNOSIGHT (INCLUYE 3 TRANSDUCTORES)

El sistema de ultrasonidos InnoSight de Philips permite explorar a pacientes en diferentes lugares donde administran cuidados, ya sea en una consulta, en una clínica o en un hospital.

- ✔ Imágenes de alta calidad con herramientas de mejora; como la composición, los armónicos y reducción de manchas.
- ✔ Versatilidad clínica con los mtransductores de banda ancha.
- ✔ Diseño elegante, compacto y resistente.

**ACCESORIOS NO INCLUIDOS, MANEJAMOS
ACCESORIOS Y CONSUMIBLES.**



AVALON MONITOR FETAL FM20 ANTEPARTO

Descripción:

El **Avalon FM20** anteparto ofrece monitorización fetal y materna para los servicios de obstetricia en consultas, clínicas y hospitales. Integra la monitorización de la presión sanguínea materna y la frecuencia del pulso con la medición de frecuencias cardiacas fetales múltiples y la actividad uterina.

Algunas de sus características

- ✔ **Mediciones fetales externas**
 - Frecuencia cardiaca fetal única por ultrasonido.
 - Frecuencia cardiaca fetal gemelar por ultrasonidos. (1)
 - Frecuencia cardiaca fetal de trillizos por ultrasonidos. (2)
 - Toco.
 - Seguimiento y almacenamiento precisos.
- ✔ **Mediciones maternas integradas**
 - PNI (opcional).
 - FCM

(1) Necesita un segundo transductor de US opcional.
 (2) Necesita un segundo y tercer transductor de US opcional.
 (3) Necesita un módulo de paciente opcional.

AVALON MONITOR FETAL FM30 ANTEPARTO

Descripción:

El **Avalon FM30** monitoriza a las pacientes desde el comienzo de las contracciones hasta las últimas fases del parto, con su conjunto completo de parámetros fetales, externos e internos, como los ultrasonidos y la frecuencia cardiaca fetal directa, Toco y presión intrauterina.

Algunas de sus características

- ✔ **Mediciones fetales externas**
 - Frecuencia cardiaca fetal única por ultrasonido.
 - Frecuencia cardiaca fetal gemelar por ultrasonidos. (1)
 - Frecuencia cardiaca fetal de trillizos por ultrasonidos. (2)
 - Toco.
 - Seguimiento y almacenamiento precisos.
- ✔ **Mediciones fetales internas**
 - ECG directo
 - PUI /TTUIP (3)
- ✔ **Mediciones maternas integradas**
 - PNI (opcional).
 - FCM/ECG materno.

ACCESORIOS NO INCLUIDOS, MANEJAMOS ACCESORIOS Y CONSUMIBLES.

Llámanos para mayor información
(833) 213.8451, (833) 221.4029



CHISON



Uso Configurable:
Humano / Veterinario



Uso Configurable:
Humano / Veterinario



ECO 1 ULTRASONIDO PORTÁTIL

Características

- ✔ Batería de litio de 2 horas de duración.
- ✔ Teclado retroiluminado intuitivo.
- ✔ **Modos básicos de trabajo:** B, B/B, 4B, M, B/M.
- ✔ **Aplicaciones:** Abdominal, Órgano pequeño, Cardíaco, Vascular, Periférico, MSK convencional y superficial entre otros. Urología, Pediátrico, Obstetricia, etc.

Especificaciones Técnicas:

- ✔ 3 puertos USB.
- ✔ Salidas: BNC, VGA y LAN.
- ✔ Memoria de 8 GB.

Dimensiones:

- ✔ **Ancho:** 155 mm, **alto:** 350 mm, **longitud:** 335 mm y **peso:** 6,0 kg (aprox.)
- ✔ **Pantalla:** LED de 12 pulgadas, **resolución:** 1024 * 768, **ángulo ajustable:** 0 - 30°.

ECO 2 ULTRASONIDO DOPPLER

Características

- ✔ Doppler pulsado.
- ✔ 2 Puertos activos para transductores.
- ✔ Batería de litio de 2 horas de duración.
- ✔ Teclado retroiluminado intuitivo: DICOM 3.0.
- ✔ Modos básicos de trabajo: B, B/B, 4B, M, B/M.
- ✔ Aplicaciones: Abdominal, Órgano pequeño, Cardíaco, Vascular, Periférico, MSK convencional y superficial entre otros. Urología, Pediátrico, Obstetricia, etc.

Especificaciones Técnicas:

- ✔ 3 puertos USB.
- ✔ Salidas: BNC, VGA y LAN.
- ✔ Memoria de 8 GB.

Dimensiones:

- ✔ **Ancho:** 155 mm, **alto:** 350 mm, **longitud:** 335 mm y **peso:** 6,0 kg (aprox.)
- ✔ **Pantalla:** LED de 12 pulgadas, **Dimensión Diagonal:** 12 pulgadas, **resolución:** 1024 * 768, **ángulo ajustable:** 0 - 30°.

Llámanos para mayor información

 (833) 213.8451, (833) 221.4029

CHISON



Uso Configurable:
Humano / Veterinario



Uso Configurable:
Humano / Veterinario



ECO 5 ULTRASONIDO DOPPLER COLOR

Características

- ✓ Doppler pulsado y Doppler color.
- ✓ 2 Puertos activos para transductores.
- ✓ Batería de litio de 2 horas de duración.
- ✓ Teclado retroiluminado intuitivo.
- ✓ DICOM 3.0.
- ✓ **Modos básicos de trabajo:** B, B/B, 4B, M, B/M.
- ✓ **Aplicaciones:** Abdominal, Órgano pequeño, Cardíaco, Vascular, Periférico, MSK convencional y superficial entre otros. Urología, Pediátrico, Obstetricia, etc.

Especificaciones Técnicas:

- ✓ 3 puertos USB.
- ✓ Salidas: BNC, VGA y LAN.
- ✓ Memoria de 8 GB.
- ✓ Realización de estudio con 5 teclas.

Dimensiones:

- ✓ **Ancho:** 155 mm, **Alto:** 350 mm, **Longitud:** 335 mm, **Peso:** 6,5 kg (aprox.).
- ✓ **Pantalla:** LED de 12 pulgadas, **Dimensión Diagonal:** 12 pulgadas, **Resolución:** 1024 * 768, Full-Color, **Ángulo ajustable:** 0 - 30°.

ECO 6 ULTRASONIDO DOPPLER COLOR

Características

- ✓ Doppler pulsado y Doppler color.
- ✓ 2 Puertos activos para transductores.
- ✓ Batería de litio de 2 horas de duración.
- ✓ Teclado retroiluminado intuitivo.
- ✓ DICOM 3.0.
- ✓ **Modos básicos de trabajo:** B, B/B, 4B, M, B/M. Trazado automático en tiempo real.
- ✓ **Aplicaciones:** Abdominal, Órgano pequeño, Cardíaco, Vascular, Periférico, MSK convencional y superficial entre otros. Urología, Pediátrico, Obstetricia, etc.

Especificaciones Técnicas:

- ✓ 3 puertos USB.
- ✓ Salidas: BNC, VGA y LAN.
- ✓ Memoria de 8 GB.
- ✓ Realización de estudio con 5 teclas.

Dimensiones:

- ✓ **Ancho:** 155 mm, **Alto:** 350 mm, **Longitud:** 335 mm, **Peso:** 6,5 kg (aprox.).
- ✓ **Pantalla:** LED de 12 pulgadas, **Dimensión Diagonal:** 12 pulgadas, **Resolución:** 1024 * 768, Full-Color, **Ángulo ajustable:** 0 - 30°.

Llámanos para mayor información
(833) 213.8451, (833) 221.4029



CHISON



Uso Configurable:
Humano / Veterinario



Uso Configurable:
Humano / Veterinario



Ebit 50 ULTRASONIDO PORTÁTIL

Características

- ✓ 2 Puertos activos para transductores.
- ✓ Soportes de Sonda.
- ✓ Batería de litio de 2 horas de duración - Batería extraíble.
- ✓ **Tecnologías Avanzadas:** Cardio, HD, 4D, Elastografía, Imagen Panorámico, Eco Estrés, Auto IMT, Q-image, Super Needle, Q-Beam, FHI, DICOM 3.0, etc.
- ✓ **Aplicaciones:** Obstetricia, Abdominal, Anestesia, Mama, Medicina de Emergencia, Musculoesquelético, OB-GYN, Pediátrico, Vascular Periférico, Tiroides, Urología, Venosa, etc.

Especificaciones Técnicas:

- ✓ **Salidas:** BNC, LAN, VGA, VI.O, DVI, ECG.
- ✓ 4 Puertos USB.
- ✓ Memoria de 520 GB.

Dimensiones:

- ✓ **Ancho:** 125 mm, **alto:** 399 mm, **longitud:** 358 mm y **peso:** 7,8 kg (aprox.)
- ✓ **Pantalla:** LED de 15 pulgadas, **resolución:** 1024 * 768, **Ángulo ajustable:** 0 - 30°.

Ebit 60 ULTRASONIDO PORTÁTIL

Características

- ✓ 2 Puertos activos para transductores.
- ✓ Batería de litio de 2 horas de duración.
- ✓ **Tecnologías Avanzadas:** Cardio Avanzado, HD, 4D, Elastografía, Imagen Panorámico, Eco Estrés, Auto IMT, Q-image, Super Needle, Q-Beam, FHI, DICOM 3.0, etc.
- ✓ **Aplicaciones:** Obstetricia, Abdominal, Anestesia, Mama, Medicina de Emergencia, Musculoesquelético, OB-GYN, Pediátrico, Vascular Periférico, Tiroides, Urología, Venosa, etc.

Especificaciones Técnicas:

- ✓ **Salidas:** BNC, LAN, VGA, VI.O, DVI, ECG.
- ✓ 4 Puertos USB.
- ✓ Memoria de 520 GB.

Dimensiones:

- ✓ **Ancho:** 125 mm, **alto:** 399 mm, **longitud:** 358 mm y **peso:** 7,8 kg (aprox.)
- ✓ **Pantalla:** LED de 15 pulgadas, **resolución:** 1024 * 768, **Ángulo ajustable:** 0 - 30°.

Llámanos para mayor información

 (833) 213.8451, (833) 221.4029



DP 10 ULTRASONIDO PORTÁTIL DE DIAGNÓSTICO B/N

Descripción

La excelente calidad de imagen y las imágenes Doppler PW con medición automática cumplen los requisitos de diferentes aplicaciones, lo que le ayuda a mejorar su confianza en el diagnóstico. La pantalla LED de alta definición con diseño Full-Screen brinda una nueva experiencia de operación.

- ✔ **Desempeño PW:** El PW Doppler y Auto Trace revelan detalles del flujo sanguíneo para un diagnóstico más completo.
- ✔ **Imágenes Armónicas de Tejidos (THI):** Utilizando segundos armónicos generados a partir de capas límite de tejido, THI mejora significativamente la resolución de contraste y la calidad de imagen, especialmente para pacientes técnicamente difíciles.
- ✔ **Imágenes Específicas de Tejidos (TSI):** Las imágenes específicas de tejidos optimizan la calidad de la imagen en función de las propiedades del tejido que se escanea. Hay cuatro opciones de imágenes disponibles que incluyen general, músculo, líquido y grasa.
- ✔ **ExFOV:** Exhibe una mejor información de diagnóstico a través de una vista extendida (vista de sector amplio o trapezoidal) de la estructura anatómica en todos los transductores convexos y lineales.

Características

- ✔ Sistema más ligero que facilita el transporte (5.4kg).
- ✔ Pantalla LED de alta definición de 12.1 pulgadas, con función de inclinación de 30°.
- ✔ Diseño de pantalla completa para facilitar la limpieza.
- ✔ Batería con mayor duración (Endurance time: > 120 min).
- ✔ Panel de Control del usuario retroiluminado con teclado de silicóna.
- ✔ Compensación de ganancia en función del tiempo (TGC) de 8 segmentos que garantiza un control de imagen preciso.
- ✔ Modos disponible de imagen: B, 2B, 4B, B/C, B/M, B/PW, TRIPLEX, PW.
- ✔ Paquete de Software de medición y cálculo.
- ✔ 2 puertos USB.
- ✔ Puerto de salida (VGA, super video, BNC).
- ✔ 8GB SSD.
- ✔ 2 Puertos activos para Transductores.

Llámanos para mayor información
 (833) 213.8451, (833) 221.4029



mindray™



Z6 ULTRASONIDO PORTÁTIL CON TECNOLOGÍA 4D

Descripción

El Ultrasonido Portátil Doppler Color Z6 está equipado con la combinación ideal de alto rendimiento y costos accesibles que le ofrecen la mejor calidad de imagen, asequibilidad y movilidad, sea para un análisis de la estructura del bebé o de una tomografía pélvica.

Transductores

- ✓ 35C50P Transductor convexo.
- ✓ 75L38P Transductor lineal.
- ✓ V10-4BP Transductor endocavitario.
- ✓ D6-2P Transductor volumétrico.
- ✓ V10-4BP Transductor lineal elastografía..

Características

- ✓ Completa tu equipo Z6 con programas, licencias y accesorios de venta por separado.
- ✓ Diseño compacto y estilizado con 7.7 kg de peso.
- ✓ Monitor LCD 15" con función de inclinación, ajustable, Doppler color.
- ✓ Conector Dual para transductores.
- ✓ Dos niveles de iluminación del teclado.
- ✓ Análisis continuo de 1.5 hrs. con batería recargable.
- ✓ Capacidad de almacenamiento de imágenes y video en disco duro interno.
- ✓ **Modos disponibles de imagen:** 4D, B, 2B, 4B, B/C, B/M, B/PW, Triplex, PW, PDI/DPI, B/BC.

Llámanos para mayor información

 (833) 213.8451, (833) 221.4029



DOPPLER VASCULAR BT200 8MHZ BISTOS

Especificaciones

Hi-dop irradia ondas ultrasónicas al área de los vasos sanguíneos, extrae la frecuencia Doppler de la señal reflejada del vaso sanguíneo y emite el cambio en el movimiento de la sangre.

- ✓ **Rango de medición:** 50 a 240 bpm.
- ✓ **Frecuencia de emisión:** 2.0 Mhz.
- ✓ **Intensidad máxima:** 10 mW/cm².
- ✓ **Alimentación:** 1.5 Volt x 2 (2 pilas AA).
- ✓ **Duración pilas:** aprox. 6 horas.
- ✓ **Dimensiones:** 75 x 128 x 26 mm.
- ✓ **Peso:** 200 gramos.



BF500C DOPPLER FETAL DE BOLSILLO BESTMAN

Características

- ✓ Extra ligero.
- ✓ Batería recargable con duración de 4 horas continuas.
- ✓ Cuenta con JACK de salida para grabar sonidos o audífonos.
- ✓ Pantalla LCD con luz, proporcionando excelente visión.
- ✓ La pantalla muestra volumen, encendido, batería.
- ✓ Advertencia de latido fetal anormal.
- ✓ Apagado automático (después de un minuto sin uso).
- ✓ Control de volumen.
- ✓ Luz tenue / oscura cuando hay batería bajo o fuera de uso.

Especificaciones Técnicas:

- ✓ Batería recargable (opción de pila de 9V).
- ✓ **Frecuencia:** 2 MHz +/- 10%.
- ✓ **Intensidad:** 10 - 40° C.
- ✓ Área de traducción 6 = 5 cm
- ✓ **Audio:** 1.8 w.

Llámanos para mayor información

 (833) 213.8451, (833) 221.4029



SD1 DOPPLER ULTRASÓNICO DE BOLSILLO

Descripción

Nuestra innovación reciente, el doppler portátil compacto todo en uno, SD1, es un miembro notable de la serie Doppler ultrasónico de Edan. En comparación con la tecnología convencional, mediante el uso de la onda de pulso, SD1 rompe el requisito de los ángulos de la sonda, así como la profundidad del corazón fetal. El usuario puede localizar la señal de frecuencia cardíaca fetal de forma más rápida y fácil. El nivel extremadamente bajo de radiación le proporciona una forma más segura y cómoda durante la aplicación. Además, aparte de uso clínico profesional, SD1 también es un dispositivo fácil de usar que le permite usarlo en cualquier lugar.

Características

- ✓ Diseño TODO EN UNO.
- ✓ Altavoz incorporado.
- ✓ Pantalla digital de FHR.
- ✓ Panel táctil para fácil control.
- ✓ APP incorporado.
- ✓ Acceso a Android o IOS para rastrear el desarrollo del bebé.
- ✓ Transductor de 3MHz detecta el latido del corazón fetal.
- ✓ Baterías AA normales para fácil reemplazo.
- ✓ Apagado automático para ahorro de energía.
- ✓ Volumen ajustable.
- ✓ Tecnología de onda de pulso.

Llámanos para mayor información

 (833) 213.8451, (833) 221.4029

Equipo para prevención de hipotermia

✓ Proveen Soluciones





UNIDAD DE CALENTAMIENTO IOB

Descripción

La mejor opción para controlar la temperatura corporal y combatir la hipotermia.

Dimensiones

H11.0in x D8.7 in x W 8.7in
H28cm x D22cm x W22cm

Peso

11.5,4 kg

Nivel de ruido relativo

<52 db(A)

Temperatura de funcionamiento

Alta: 109,4° ± 5,4°F (43° ± 3°C)

Media: 100,4° ± 5,4°F (38° ± 3°C)

Baja: 89,6° ± 5,4°F (32° ± 3°C)

Capacidad del dispositivo

110-120 VCA, 60 Hz, 10 A

220-240 VCA, 50 Hz, 8 A

Filtro

0.filtro de alta eficiencia de 2 µm, 500 horas

Normas

IEC 60601-1

IEC 60601-1-2

IEC 60601-1-8

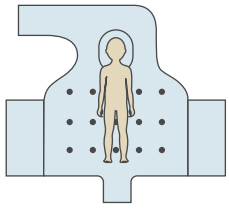
IEC 80601-2-35

Llámanos para mayor información

 (833) 213.8451, (833) 221.4029

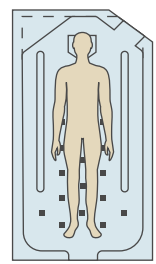


IOB MANTAS TÉRMICAS BAJO CUERPO



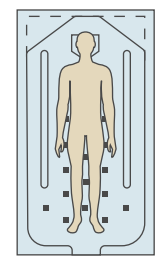
NEONATAL, MANTA TÉRMICA BAJO CUERPO

Descripción
Modelo: IOB-028 /IOB-028S
Estéril: Estéril / Estéril
Tamaño: 39in x 39in / 100cm x 100cm



PEDIÁTRICA, MANTA TÉRMICA BAJO CUERPO

Descripción
Modelo: IOB-009 /IOB-009S
Estéril: Estéril / Estéril
Tamaño: 63in x 31in / 160cm x 80cm



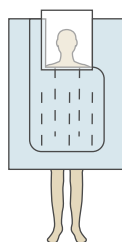
ADULTO, MANTA TÉRMICA BAJO CUERPO

Descripción
Modelo: IOB-006 /IOB-006S
Estéril: Estéril / Estéril
Tamaño: 85in x 39in / 215cm x 100cm

Llámanos para mayor información
(833) 213.8451, (833) 221.4029



IOB MANTAS TÉRMICAS INTRAOPERATORIA



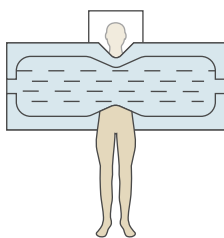
TORSO, MANTA TÉRMICA

Descripción

Modelo: IOB-001 /IOB-001S

Estéril: Estéril / Estéril

Tamaño: 56in x 47in / 142cm x 120cm



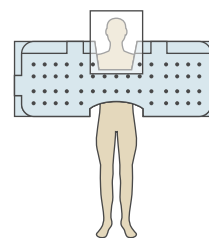
PARTE SUPERIOR, MANTA TÉRMICA

Descripción

Modelo: IOB-003 /IOB-003S

Estéril: Estéril / Estéril

Tamaño: 77in x 25in / 195cm x 64cm



XL PARTE SUPERIOR, MANTA TÉRMICA

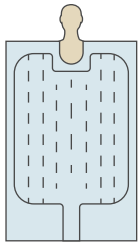
Descripción

Modelo: IOB-021 /IOB-021S

Estéril: Estéril / Estéril

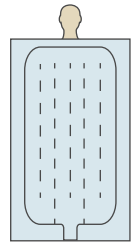
Tamaño: 91in x 39in / 230cm x 100cm

IOB MANTAS TÉRMICAS POSTOPERATORIA



ADULTO, CUERPO COMPLETO, MANTA TÉRMICA

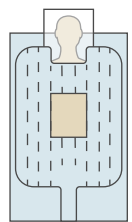
Descripción
Modelo: IOB-004 /IOB-004S
Estéril: Estéril / Estéril
Tamaño: 83in x 47in / 210cm x 120cm



PEDIÁTRICA, CUERPO COMPLETO, MANTA TÉRMICA

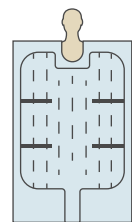
Descripción
Modelo: IOB-007 /IOB-007S
Estéril: Estéril / Estéril
Tamaño: 67in x 39in / 170cm x 100cm

OTRAS



ACCESO QUIRÚRGICO, MANTA TÉRMICA

Descripción
Modelo: IOB-016 /IOB-016S
Estéril: Estéril / Estéril
Tamaño: 83in x 47in / 210cm x 120cm



MULTI-ACCESO, MANTA TÉRMICA

Descripción
Modelo: IOB-018 /IOB-018S
Estéril: Estéril / Stéril
Tamaño: 83in x 47in / 210cm x 120cm

Llámanos para mayor información
 **(833) 213.8451, (833) 221.4029**

Sistema de monitoreo anestésico

✓ Proveen Soluciones





THE COMFORT OF KNOWING



186-046 BIS VISTA SISTEMA DE MONITOREO 2 CANALES

186-1046 BIS VISTA SISTEMA DE MONITOREO 4 CANALES

Descripción

Analiza el patrón de las ondas cerebrales y lo convierte en un número de “profundidad de sedación”, obteniéndose mediante la aplicación de un sensor específico sobre la frente del paciente y se refleja en el monitor.

Características

- ❖ **MONITOR:** 1,2 KG DE 10 CM X 20.3 X 12.7.
- ❖ **DIMENSIONES DEL DISPLAY:** 10 CM X 13 CM.
- ❖ ALARMA AUDITIVA VISUAL.
- ❖ LCD A COLOR.
- ❖ BATERÍA DE 45 MINUTOS DE FUNCIÓN ÓPTIMA RECARGA 6 HRS.
- ❖ CONEXIÓN DIGITAL USB.

ACCESORIOS NO INCLUIDOS, MANEJAMOS ACCESORIOS Y CONSUMIBLES.

Oxímetros

✓ Proveen Soluciones





CHC-MD300C11 OXIMETRO DE PULSO CHOICEMMED CON DISPLAY LED PARA ADULTO

Características

- ✔ Pantalla Led.
- ✔ Muestra la onda pletismográfica.
- ✔ Alarma auditiva.
- ✔ Bajo consumo de energía.
- ✔ 30 horas continuas de trabajo.
- ✔ Indicador de Baja Oxigenación.
- ✔ Apagado automático cuando no hay señal.
- ✔ **Color:** Blanco
- ✔ **Incluye:** 2 baterías AAA, cinta de sujeción, estuche de guarda, funda de silicona y manual de usuario.



CHC-MD300C23 OXIMETRO DE PULSO CHOICEMMED 4 MODOS DE PANTALLA

Características

- ✔ Pantalla OLED muestra la barra de pulso, el SPO2 y forma de onda.
- ✔ 6 modos de pantalla.
- ✔ 10 niveles de ajuste de brillo.
- ✔ Apagado automático.
- ✔ **Incluye:** 2 baterías AAA, cinta de sujeción y manual de usuario.



CHC-MD300C29 OXIMETRO DE PULSO CHOICEMMED 4 MODOS DE PANTALLA LED PARA ADULTO

Características

- ✔ Pantalla OLED muestra la barra de pulso, el SPO2 y forma de onda.
- ✔ 6 modos de pantalla.
- ✔ 10 niveles de ajuste de brillo.
- ✔ Apagado automático.
- ✔ **Incluye:** 2 baterías AAA, cinta de sujeción y manual de usuario.

Oxímetros

ChoiceMMed

Llámanos para mayor información

 (833) 213.8451, (833) 221.4029



ONYX VANTAGE 9590

Descripción:

El pulso-oxímetro Nonin Onyx ® Vantage con Tecnología PureSAT® para obtener de forma rápida y precisa mediciones de SpO2 y pulso - incluso en pacientes con baja perfusión. De hecho, Onyx es la única marca de pulso - oxímetros cuya precisión y rendimiento son apoyados por estudios clínicos publicados.

Características

- ✓ Lectura de la pantalla hacia el médico, fácil de leer, LED brillante.
- ✓ Indicador de calidad de pulso semaforzado.
- ✓ Precisión en una gran variedad de pacientes y condiciones.
- ✓ Un solo equipo para pacientes pediátricos y adultos.
- ✓ Durabilidad probada.
- ✓ Encendido y apagado automáticos.
- ✓ Portátil.

MightySat TM Rx PULSIOXÍMETRO PARA LA PUNTA DEL DEDO

Descripción:

Masimo SET® supera los desafíos de la baja perfusión y el artefacto por movimiento que limitan la pulsioximetría convencional.

Mediciones

- ✓ Saturación de oxígeno .
- ✓ Frecuencia cardíaca.
- ✓ Índice de perfusión.
- ✓ Frecuencia respiratoria derivada de la forma de onda pletismográfica.
- ✓ Índice de variabilidad pletismográfica.

Características

- ✓ Pantalla de alta resolución.
- ✓ Forma de onda pletismográfica.
- ✓ Touchpad.
- ✓ Diseño durable y liviano.
- ✓ Signal I.Q.® (SIQ™)
- ✓ Almohadilla flexible.

Llámanos para mayor información
(833) 213.8451, (833) 221.4029



Rad-97™ PULSE CO-OXIMETER

Mediciones con tecnología Masimo SET®

- ✓ SpO2
- ✓ Pi
- ✓ PVi®
- ✓ FC

Mediciones con tecnología actualizable rainbow SET

- ✓ SpHb
- ✓ SpMet
- ✓ SpCO®
- ✓ SpOCTM
- ✓ ORI
- ✓ RRa®
- ✓ RRp™

Características

- ✓ LCD de alta resolución brillante a color.
- ✓ Sensor de luz ambiental.
- ✓ Luz de estado del sistema.
- ✓ Batería de iones de litio recargable.
- ✓ Opciones de comunicación.
- ✓ Conector para el cable de alimentación de CA.
- ✓ Base giratoria.
- ✓ Icono de perfil.
- ✓ Pantalla táctil multigestual.
- ✓ Conector rediseñado.
- ✓ Alarmas.
- ✓ Aplicación Eve™ para el tamizaje neonatal.

Radical-7® MEDICIONES AVANZADAS, MONITOR RADICAL

Descripción:

Aumentando las expectativas de la tecnología una vez más, el Radical-7 2012 aprovecha las mediciones avanzadas no invasivas de Masimo apartándose radicalmente de la monitorización tradicional para lograr funcionalidades avanzadas diseñadas para automatizar el proceso de la atención médica y permitirle a los médicos adaptarse de forma inmediata a las cambiantes necesidades de monitorización de áreas de cuidados y pacientes individuales.

Mediciones Avanzadas

- ✓ Oximetría de pulso Masimo SET®
- ✓ Índice de perfusión (PI)
- ✓ Hemoglobina (SpHb®)
- ✓ Índice de variabilidad pletismográfica (PVI®)
- ✓ Carboxihemoglobina (SpCO®)
- ✓ Metahemoglobina (SpMet®)
- ✓ Frecuencia respiratoria acústica (RRa™)

Llámanos para mayor información

 (833) 213.8451, (833) 221.4029



7500 PULSIOXÍMETRO PORTÁTIL DE MESA

Descripción

El diseño único del Pulsioxímetro 7500 permite que sea colocado fácilmente en una mesa o en su estuche portátil. Su funcionamiento es fácil, cuenta con baterías de duración mínima de 16 horas y 4 horas de recarga rápida y una memoria mínima de 70 horas. Ofrece flexibilidad en las opciones para el manejo de ajuste de límites, permiten personalizar los ajustes de parámetros para cada paciente. La capacidad de salida análoga del 7500 permite además una conexión fácil con otros equipos.

Características

- ✓ **Conveniente:** liviano y compacto.
- ✓ **Fácil de usar:** pantalla amplia e indicadores luminosos, LED permite una clara lectura.
- ✓ **Durable:** Diseño resistente.
- ✓ **Gran Capacidad:** más de 70 horas de memoria disponible para un monitoreo prolongado.
- ✓ **Versátil:** Monitorización de neonatos a pacientes adultos que se encuentran en cuidados intensivos hasta en domicilios.
- ✓ **Flexible:** su uso es independiente o en conexión con otros equipos.

Modos flexibles y versátiles de los ajustes de alarmas:

- ✓ **Modo de seguridad del paciente:** Bloquea los límites de la alarma, el volumen y el ajuste de la hora y fecha, impide cambios no intencionales y permite restablecer automáticamente de los límites programados por el usuario.
- ✓ **Restablecimiento de límites programados:** Restablece los últimos ajustes que el usuario programa.
- ✓ **Ajuste de límites:** Permite el usuario ajustar los límites y el volumen de la alarma de acuerdo y necesidad específica.

Llámanos para mayor información
(833) 213.8451, (833) 221.4029



9600 PULSIOXÍMETRO DIGITAL PORTÁTIL / DE SOBREMESA

Descripción

El **Avant 9600** brinda una variedad de indicadores en la pantalla a fin de garantizar lecturas fiables para la evaluación fácil del paciente. Las opciones flexibles para gestión de las alarmas presentan valores predeterminados de alarma bloqueada, fijada, no fijada y definida por el usuario que permiten personalizar los ajustes para un paciente. El 9600 también puede interconectar con varios monitores de paciente de parámetros múltiples.

Características

- ✓ **Conveniente:** ligero, compacto y duradero.
- ✓ **Fácil de usar:** pantallas LED brillantes y grandes que permiten una lectura clara desde el otro lado de la habitación.
- ✓ **Versátil:** monitorizar desde neonatales a adultos; cuidado de enfermos graves a cuidado del hogar.
- ✓ **Potente:** la memoria más grande disponible para la monitorización prolongada.
- ✓ **Flexible:** utilícelo como un dispositivo independiente o interconectado con una variedad de monitores de paciente de parámetros múltiples.
- ✓ **Intuitivo:** tres iconos inconfundibles ofrecen indicaciones útiles del estado de la señal.

Modos flexibles y versátiles de los ajustes de alarmas:

- ✓ **Modo fijado:** La indicación audible y visual de una alarma continua incluso después de que un acontecimiento haya terminado, proporcionando una indicación inmediata de lecturas actuales junto con el conocimiento prolongado de cambios vitales.
- ✓ **Modo no fijado:** La indicación audible y visual de un estado de alarma concluye cuando un acontecimiento ha terminado, proporcionando una indicación inmediata de lecturas actuales.
- ✓ **Llamada a enfermeras:** El sistema de luz indicadora de llamada del centro se conecta mediante una conexión de cable, proporcionando una indicación visual adicional de alarmas desde una distancia.
- ✓ **Función de recuperación:** Restablecimiento de los últimos ajustes de alarma personalizados por el usuario, proporcionando una continuidad de parámetros y ahorro de tiempo.
- ✓ **Modo seguridad del paciente:** Bloquea límites de alarma, volumen y ajustes de hora/fecha, evita cambios no intencionados, proporciona recuperación automática de límites bloqueados.

Llámanos para mayor información

 (833) 213.8451, (833) 221.4029



9700 PULSIOXÍMETRO DIGITAL PORTÁTIL / DE SOBREMESA CON ONDA

Descripción

La onda pletismográfica altera el color con una reflexión en tiempo real de la calidad de señal de pulso del paciente, alertándole sobre los cambios del paciente. La pantalla en color de alta resolución completa los indicadores de calidad de la señal y los valores de LED. El **Avant 9700** combina opciones de alarma flexibles, memoria no volátil sin igual y la tecnología de larga tradición de Nonin para brindarle un monitor eficiente y fácil de usar.

Características

- ✔ **Fácil de usar:** pantallas intuitivas, codificadas por colores.
- ✔ **Versátil:** monitorizar desde neonatales a adultos; cuidado de enfermos graves a cuidado en el hogar.
- ✔ **Potente:** impresión a petición y mínimo de duración de la batería de 8 horas.
- ✔ **Flexible:** modo de seguridad del paciente, llamada a enfermeras y valores predeterminados definidos por el usuario.
- ✔ **Inteligente:** tecnología de procesamiento de señales PureSAT de la última generación de Nonin.
- ✔ **Conveniente:** compacto, ligero y duradero.

Modos flexibles y versátiles de los ajustes de alarmas:

- ✔ **Modo seguridad del paciente:** Bloquea límites de alarma y ajustes de hora / fecha, evita cambios no intencionados.
- ✔ **Llamada a enfermeras:** El sistema de luz indicadora de llamada del centro se conecta mediante una conexión de cable.
- ✔ **Modo fijado:** La indicación audible y visual de una alarma continua incluso después de que un acontecimiento haya terminado.
- ✔ **Modo no fijado:** La indicación audible y visual de un estado de alarma concluye cuando un acontecimiento ha terminado,
- ✔ **Función de recuperación:** Restablecimiento de los últimos ajustes de alarma personalizados por el usuario.
- ✔ **Valores por misión definidos por el usuario:** Los ajustes de alarma vuelven a los valores personalizados por el cliente cada vez que se enciende el dispositivo.

Llámanos para mayor información
(833) 213.8451, (833) 221.4029



10005941E LIBRA PULSIOXIMETRO DE CABECERA, ALARMAS DE SPO2, BATERIA INTERNA, ONDAS PLESTIMOGRAFICAS, SAT SECONS, OXIMAX

Características

- ✓ **RANGO DE MEDICION:** SpO2: 1% a 100%.
- ✓ **FRECUENCIA DEL PULSO:** 20 a 250 latidos por minuto (lpm).
- ✓ **AMPLITUD DEL PULSO:** 0,03% a 20% Exactitud Saturación (% SpO2 ± 1 SD).
- ✓ **Adulto:** 70% a 100% ± 2 dígitos.
- ✓ **Neonato:** 70% a 100% ± 3 dígitos.
- ✓ **La frecuencia del pulso:** 20 a 250 lpm ± 3 dígitos.
- ✓ **Baja perfusión:** 20 a 250 lpm ± 3 dígitos.
- ✓ **CAPACIDAD DE LA BATERIA:** MÍNIMO DE 5 HORAS USANDO BATERÍA NUEVA, COMPLETAMENTE CARGADA.
- ✓ **PESO:** 1,6 KG.
- ✓ **MEDIDAS:** 82 X 25.5 MM X 165 MM.

INCLUYE: Sensor DS100A y DOC 10.



PM10N OXIMETRO PORTATIL PISCIS

Descripción

Mide los niveles de oxígeno a través de rayos de luz que pasan por la sangre del dedo (o del lóbulo de la oreja) El oxímetro también indica su frecuencia cardíaca (pulso).

Características

- ✓ **PESO:** 274 G. (INCLUYE BATERÍAS) 15.6 X 7 X 3.2 CM
- ✓ **RANGO DE MEDICIÓN SPO2** 1-100%
- ✓ **RANGO DE MEDICIÓN DE PULSO** 20-250
- ✓ **BPM (PULSACIONES POR MINUTO)**

INCLUYE: Sensor SPO2.

Llámanos para mayor información

(833) 213.8451, (833) 221.4029

Videolaringoscopios y laringoscopios

✓ Proveer Soluciones





Ambu



VIDEOLARINGOSCOPIO KING VISION KIT aBLADE

Descripción:

king Vision™ está diseñado para permitir una intubación rápida y fácil con su pantalla que proporciona una visión clara y constante en tiempo real de la vía aérea de su paciente. King Vision™ aBlade™ es una solución duradera, portátil y asequible que ampliará sus posibilidades de éxito en el primer intento y minimizará el tiempo de intubación.

Características

- ✔ Pantalla a color TFT LCD.
- ✔ Junta de protección.
- ✔ **Diseño ergonómico:** diseño de pala / mango integrado para ofrecer un control completo.
- ✔ Palas desechables con canal y sin canal para inserciones guiadas o estándar.
- ✔ Canal Guía para una fácil colocación y retirada del TET.
- ✔ Tratamiento ANTIVAHO en cada pala.
- ✔ Óptica excelente.



McGRATH®
MAC

300-000-000 MC GRATH MAC VIDEO LARINGOSCOPIO SOLO INCLUYE BATERÍA Y 1 HOJA PARA LARINGOSCOPIO

Descripción

Emplean tecnología de video y pueden mejorar la visión del anestesista antes de la intubación. Mejor visualización glótica que la laringoscopia Macintosh tradicional.

Tiempos de intubación reducidos, incluso con un entrenamiento limitado.

Índices de éxito de intubación más altos que otros videolaringoscopios.

**ACCESORIOS NO INCLUIDOS, MANEJAMOS
ACCESORIOS Y CONSUMIBLES.**



**View-R VIDEO LARINGOSCOPIO REUSABLE
CON HOJAS DE ACERO INOXIDABLE**

Especificaciones técnicas

Descripción General:	Video Laparoscópico portátil, versión de hojas recusables (Miller-0, Mac 1, 2, 3 y 4, D-Blade) Pantalla de 3" de alta resolución, función de toma de videos y fotos, memoria de 8GB, con batería interna recargable para más de 4 hrs. de uso continuo. Incluye cargador, cable USB y maletín de aluminio para resguardo y traslado.
Rango de aplicación:	Intubación traqueal de rutina y difícil. Para ser usado en anestesia, UCI / UCIN / CCU, sala de operaciones, rescate de emergencia, ambulancia, etc.
Pantalla:	LCD 3".
Cámara:	Resolución 1280*720 px.
Función video / foto:	Capacidad de grabar video y tomar fotos almacenado en memoria interna de 8GB.
Batería:	Litio recargable con capacidad para > 4 hrs. recarga total en < 2 hrs.
Conexión Micro USB:	Salida de videos / fotos y carga de batería.

Características de las hojas

Hoja:	Miller 0	Mac 1	Mac 2	Mac 3	Mac 4	D-Blade
Aplicación:	Neonatal	Pediátrico	Adulto pequeño	Adulto	Adulto grande	Vía aérea difícil
Diámetro interno intubación:	2.5-4.0 mm	4.0-6.0 mm	5.0-6.0 mm	6.0-9.0 mm	7.5-10.0 mm	7.5-10.0 mm
Largo :	8.2 cm	10.45 cm	12.11 cm	14.25 cm	16.08 cm	13.27 cm
Método de esterilización:	Glutaraldehído al 2%. Remoje por completo durante 10 min O Cidex OPA 0.5% por más de 5 minutos.					

Llámanos para mayor información
(833) 213.8451, (833) 221.4029



On Focus® Videolaryngoscopes

View-D VIDEO LARINGOSCOPIO REUSABLE CON HOJAS DE POLICARBONATO GRADO MÉDICO

Características de las hojas

Hoja:	Miller 0	Mac 1	Mac 3	Mac 4
Aplicación:	Neonatal	Pediátrico	Adulto	Adulto grande
Diámetro interno intubación:	2.5-4.0 mm	4.0-6.0 mm	6.0-9.0 mm	7.5-10.0 mm
Largo :	8.31 cm	10.15 cm	13.69cm	16.08 cm
Método de esterilización:	Estériles de un solo uso.			



Especificaciones técnicas

Descripción General:	Video laringoscopio portátil versión de hojas desechables (Miller 0, Mac 1, 3 y 4).
Rango de aplicación:	Intubación traqueal de rutina y difícil. Para ser usado en anestesia, UCI / UCIN / CCU, sala de operaciones, rescate de emergencia, ambulancia, etc.
Pantalla:	LCD 3".
Cámara:	Resolución 1280*720 px.
Función video / foto:	Capacidad de grabar video y tomar fotos almacenado en memoria interna de 8GB.
Batería:	Litio recargable con capacidad para > 4 hrs. recarga total en < 2 hrs.
Conexión Micro USB:	Salida de videos / fotos y carga de batería.

Llámanos para mayor información

 (833) 213.8451, (833) 221.4029



WelchAllyn®



Laringoscopios

Características:

- ✔ La construcción en una sola pieza de las hojas de Welch Allyn elimina una unión soldada potencialmente más débil.
- ✔ Liviana, para obtener un mejor equilibrio y maniobrabilidad que facilita incluso las intubaciones más difíciles.
- ✔ **Convertible.** Las hojas se convierten fácilmente de lámpara a iluminación de fibra óptica. Disminuye los gastos por actualización.
- ✔ **Reparables.** Reemplace el canal de luz deterioradas por una fracción del costo de una hoja de repuesto.
- ✔ **Diseño mejorado.** La altura de la hoja favorece intubaciones en pacientes de cavidad bucal reducida.
- ✔ **Construcción de una pieza.** La hoja de acero inoxidable de una sola pieza asegura la integridad de la hoja (sin uniones soldadas) y minimiza la corrosión.
- ✔ **Iluminación HPX™ halógena.** Nuestras hojas de fibra óptica incluyen lámparas halógenas HPX™ para observar el color real del tejido, y proporciona una luz que es un 30% más blanca y brillante que las lámparas halógenas tradicionales.

Llámanos para mayor información

 (833) 213.8451, (833) 221.4029



LARINGOSCOPIOS MACINTOSH

Descripción:

Un diseño que incorpora una curva suave y continua desde la punta hasta el extremo proximal. La curva comprime la vallécula y la hoja levantada eleva indirectamente la epiglotis. Welch Allyn modificó las hojas MacIntosh reduciendo la altura de la hoja proximal. Esto tiene como resultado un perfil ó altura que ayuda en el momento de entubar pacientes con acceso bucal limitado.



MacIntosh halógeno de fibra óptica

N.º de parte	Tamaño de hoja	Largo total	Largo interior de la base a la punta
#69061	1	89 mm	63 mm
#69062	2	108 mm	82 mm
#69063	3	126 mm	101 mm
#69064	4	160 mm	135 mm

Llámanos para mayor información

 (833) 213.8451, (833) 221.4029





LARINGOSCOPIOS MILLER

Descripción:

Welch Allyn modificó la hoja Miller original, desarrollada por Welch Allyn en 1941, para mejorar su funcionalidad y campo de visión. Primero, se aplanó la hoja o la lengua de la hoja para mover la lengua del paciente hacia un lado en vez de comprimirla. La base plana ayuda a mantener la lengua fuera del campo de visión. Se aumentó el campo de visión general al modificar el área de sección transversal de la hoja sin alterar el ancho ni el alto.



Miller halógeno de fibra óptica			
N.º de parte	Tamaño de hoja	Medida vertical interior	Largo interior de la base a la punta
#68065	00	8 mm	36 mm
#68060	0	8 mm	53 mm
#68061	1	8 mm	53 mm
#68062	2	10 mm	132 mm
#68063	3	11 mm	172 mm
#68064	4	13 mm	182 mm

Llámanos para mayor información
(833) 213.8451, (833) 221.4029



Welch Allyn®



MANGOS LIVIANOS DE FIBRA ÓPTICA CON LUZ HALÓGENA HPX™

Descripción:

Los mangos livianos de Welch Allyn son hasta un 40% más ligeros que nuestro diseño anterior. Este cambio, conjuntamente con una reducción de un 50% en el peso de la hoja, se suma para lograr un sistema cómodo y maniobrable. Los mangos de fibra óptica están disponibles en tamaños "C" y "AA".

Modelos

- ✓ **#60813** Mango de baterías tamaño mediano "C".
- ✓ **#60814** Mango de baterías tamaño mini linterna "AA".
- ✓ **#60815** Mango ancho de fibra óptica tamaño "AA".

MANGOS LIVIANOS DE FIBRA ÓPTICA CON LUZ HALÓGENA HPX™

Descripción:

Elimine el problema de los mangos que se quedan sin energía con nuestros mangos de fibra óptica recargables. Estas unidades pueden mantenerse constantemente en la base de carga para garantizar una potencia completa y máxima iluminación. El mango utiliza una batería de níquel-cadmio de 2,5 V o 3,5 V reciclable* con garantía de dos años.

Modelos

- ✓ **#60713** Solo mango de fibra óptica recargable de 2,5 V.
- ✓ **#60835** Solo mango de 3,5 V.
- ✓ **#71140** Solo cargador, 110-130 V, 50/60 Hz.
- ✓ **#71105** Igual que #71140 pero de exportación (especifique el país y el voltaje); 220-250 V, 50/60 Hz.
- ✓ **#72200** Batería recargable NiCad de 3,5 V.
- ✓ **#72000** Batería recargable de NiCad (codificada por color rojo).

Llámanos para mayor información

 (833) 213.8451, (833) 221.4029

Proveer
Soluciones



Productos



SET DE FIBRA ÓPTICA CON ESTUCHE

Modelos

- ✔ Set de fibra óptica MacIntosh.
- ✔ Set de fibra óptica Miller.



SET DE FIBRA ÓPTICA CON DIFERENTES TIPOS DE HOJAS MÁS USADAS Y ESTUCHE

Modelos

- ✔ Set universales MacIntosh.
- ✔ Set universales Miller.

Llámanos para mayor información
 (833) 213.8451, (833) 221.4029

 DGPSuministrosaHospitales

dgpsuministrosahospitales.com
contacto@dgpdelpuerto.com

Estuches de diagnóstico y Otoscopios

✓ Proveer Soluciones





WelchAllyn®



WA7710-71 ESTUCHE DE DIAGNOSTICO DE PARED INCLUYE 77710 / 11710 / 25020

Incluye

- ✔ Oftalmoscopio mod. 11710 con luz de halógeno de 3.5v estándar.
- ✔ Otoscopio mod. 25020 con luz de halógeno de 3.5v sin iluminador.
- ✔ 2 mangos con cable en espiral.
- ✔ Transformador.



WA7710-71ML ESTUCHE DE DIAGNOSTICO DE PARED INCLUYE 77710 / 11720-L / 23810-L FOCO LED

Incluye

- ✔ Oftalmoscopio WelchAllyn coaxial mod. 11720 con luz led.
- ✔ Otoscopio WelchAllyn Macroview mod. 23810 con luz e iluminador de garganta.
- ✔ Especulos reusables para otoscopio juego con 4
- ✔ 2 mangos con cable en espiral.
- ✔ Transformador.
- ✔ Espéculos reusables para otoscopio.



ESTUCHE DE DIAGNOSTICO DE PARED COMPLETO

Incluye

- ✔ Equipo estuche de diagnóstico de pared.
- ✔ Esfigmo aneroide de pared (Blanco).
- ✔ Termómetro Electrónico Sure Temp Plus 690 (con montaje de pared).
- ✔ Dispensador de pared para espéculos desechables.
- ✔ Montaje de pared para transformador 77710.

Llámanos para mayor información

 (833) 213.8451, (833) 221.4029

Proveer
Soluciones



DGP
SUMINISTROS A HOSPITALES

Productos

WelchAllyn[®]



WA95001 EQUIPO DE DIAGNÓSTICO BOLSILLO POCKET JUNIOR 2.5V

OTOSCOPIO POCKET JR

Descripción

Se trata de un otoscopio compacto y ligero que proporciona una luz más brillante y una visión más amplia.

Características

- Liviano y compacto.
- La iluminación halógena ofrece una luz brillante, blanca y duradera.
- Transmisión de luz mediante fibra óptica.
- Lente de aumento de ángulo amplio.
- Puerto de insuflación para otoscopia neumática.

OFTALMOSCOPIO POCKET JR

Descripción

Oftalmoscopio compacto y ligero que proporciona una luz más brillante, óptica sellada y un dial de apertura ajustable.

Características

- Liviano y compacto.
- La iluminación halógena ofrece una luz más brillante, más blanca y más duradera.
- Las ópticas selladas mantienen al instrumento limpio y a prueba de polvo.
- El dial de apertura ofrece seis opciones.

Llámanos para mayor información

 (833) 213.8451, (833) 221.4029

 DGPSuministrosaHospitales

dgpsuministrosahospitales.com

contacto@dgpdelpuerto.com



WelchAllyn[®]



WA97200-C ESTUCHE DE DIAGNÓSTICO RECARGABLE HALOGENO 3.5V OFTALMO COAXIAL Y CONVERTIDOR BATERÍA C

Descripción

El estuche de diagnóstico **WELCH ALLYN**, es fácil de transportar en su cómodo estuche, incluye una batería recargable, use el aro convertidor del mango dando así la opción de alimentarse con 2 baterías de tipo C. Podrá usar el mango con el otoscopio completo o solo el iluminador de garganta, además de que podrá combinarlos con los distintos cabezales de otoscopio y oftalmoscopio disponibles de la marca **WELCH ALLYN**. Si las refacciones les preocupan en partes y accesorios para estuches de diagnóstico, podrá encontrarlos.

Incluye

- ✔ Oftalmoscopio coaxial mod. 11720.
- ✔ Otoscopio mod. 20000.
- ✔ Batería recargable de níquel-cadmio.
- ✔ Mango metálico mod 71000-C.
- ✔ Convertidor a batería tipo C.
- ✔ Incluye estuche rígido.
- ✔ Incluye espéculos para otoscopio.



WelchAllyn[®]



WA97150-C ESTUCHE DE DIAGNOSTICO RECARGABLE HALOGENO 3.5v OFTALMO STANDAR OTOSCOPIO 25020 MANGO CONVERTIBLE.

Descripción

El estuche de diagnóstico recargable **WELCH ALLYN** es fácil de transportar en su cómodo estuche, incluye una batería recargable, use el aro convertidor del mango dado así la opción de alimentarse con 2 baterías de tipo c además de que podrá combinarlos con los distintos cabezales de otoscopio y oftalmoscopio disponible de la marca **WELCH ALLYN**. Si las refacciones le preocupan, partes y accesorios para estuches de diagnóstico podrá encontrarlas.

Incluye

- ✔ Oftalmoscopio mod. 11710 de luz halogena de 3.5v.
- ✔ Otoscopio mod 25020 de luz halogena de 3.5v no cuenta con iluminador de garganta.
- ✔ Mango recargable mod. 71000-C con aro convertidor.
- ✔ Estuche rígido.

Llámanos para mayor información

 (833) 213.8451, (833) 221.4029



WelchAllyn®



WA92871BLK ESTUCHE DE DIAGNÓSTICO LED 3 LÚMENES NEGRO WELCH ALLYN

Descripción

Kid de diagnóstico LED diseñado para su uso por parte de médicos o personal calificado para pacientes adultos y pediátricos de ambos sexos tanto en entornos ambulatorio como de cuidados especiales. El otoscopio LED de bolsillo y los accesorios se han diseñado para transmitir luz al canal auditivo a fin de evaluar la salud de oído y ayudar al diagnóstico de enfermedades del oído. El oftalmoscopio LED de bolsillo se ha diseñado para ver el fondo del ojo y ayudar al diagnóstico de enfermedades de la estructura ocular. El dispositivo también tiene la finalidad de iluminar la córnea y el iris para detectar cuerpos extraños en la córnea e irregularidades en la pupila.

Características

- ✓ Los bombillos LED de WELCH ALLYN tienen una vida útil nominal de hasta 20,000 horas de uso.
- ✓ Permiten visualizar el color real del tejido del canal auditivo y del fondo del ojo, con claridad y definición. No requiere reemplazo del bombillo.
- ✓ Protectores de mangos en varios colores.
- ✓ Descanso de goma para ceja en varios colores.

Llámanos para mayor información

 (833) 213.8451, (833) 221.4029



OTOSCOPIO POCKET JUNIOR CON MANGO Y ESTUCHE 2.5V

Descripción

Otoscopio pocket junior completo con mango y baterías AA y estuche. Se trata de un otoscopio compacto y ligero que proporciona una luz más brillante y una visión más amplia.

Incluye

- ✓ Liviano y compacto.
- ✓ La iluminación halógena ofrece una luz más brillante, blanca y duradera.
- ✓ Transmisión de luz mediante fibra óptica.
- ✓ Lente de aumento de ángulo amplio.
- ✓ Puerto de insuflación para otoscopia neumática.
- ✓ Baterías AA estándar con cabezales intercambiables para otoscopio y oftalmoscopio.



OTOSCOPIO POCKET LED ÓNIX


Descripción

Ergonómico, robusto, duradero y ligero. La tecnología LED SureColor permite mostrar un color de tejido real y sin adulterar durante el examen.

Incluye

- ✓ El otoscopio de bolsillo más duradero que existe en el mercado actual según las rigurosas pruebas de caídas efectuadas frente a la competencia.
- ✓ Su portabilidad le permite afrontar con éxito todos los retos que aparecen al tratar a sus pacientes.
- ✓ El otoscopio más ligero de Welch Allyn, para la comodidad y el control que necesita.
- ✓ Luz fría proyectada por fibra óptica sin reflejos ni obstrucciones.

Llámanos para mayor información

 (833) 213.8451, (833) 221.4029

Lámparas frontales

✓ Proveer Soluciones





WelchAllyn®



49020 LÁMPARA DE ESTADO SÓLIDO PARA PROCEDIMIENTOS QUIRÚRGICOS

Descripción

Lámpara de estado sólido para procedimientos quirúrgicos proporciona una luz blanca, fría y brillante para operaciones y reconocimientos. Si necesita una lámpara pequeña, que ilumine con gran definición y sin el calor de las lámparas halógenas tradicionales, nuestras nuevas lámparas de estado sólido para procedimientos quirúrgicos le ofrecen una gran calidad y fiabilidad.

Características

- ✔ Liviana: Su peso de sólo 170 g.
- ✔ Vida útil estimada de 10,000 horas.
- ✔ Color auténtico de tejidos.
- ✔ Alimentación directa o portátil.



46070 LÁMPARA PORTÁTIL DE ESTADO SÓLIDO

Descripción

lámpara portátil de estado sólido ilumina exactamente donde se necesita, dando una luz fría y brillante que garantiza la comodidad del paciente y del médico. Tanto si está en una consulta como en un hospital, podrá realizar reconocimientos generales, pequeñas suturas y extracción de cuerpos extraños con total confianza.

Características

- ✔ Liviana: Su peso de sólo 100 g.
- ✔ Vida útil estimada de 10,000 horas.
- ✔ Color auténtico de tejidos.
- ✔ Mantenimiento prácticamente innecesario.
- ✔ Sin rayos UV.
- ✔ Portátil.

Llámanos para mayor información

 (833) 213.8451, (833) 221.4029



MedLight*



LÁMPARA FRONTAL INALÁMBRICA LED 5

Descripción

Lámpara quirúrgica y de diagnóstico LED, tiene la más avanzada tecnología de iluminación, provee una luz fría, blanca y sin sombra, que da al tejido su color natural, tanto para examen como para procedimientos quirúrgicos. Es extremadamente cómoda en procedimientos complejos.

Cuando se requiere de una iluminación, bien definida, sin el calor que proveen las luces tradicionales de halógeno, nuestra lámpara LED provee calidad superior y confiabilidad.

Características

- ✔ Fuente de luz: LED 5 W.
- ✔ Intensidad luminica: > 50,000 lux.
- ✔ Tamaño de spot: 30-80 mm.
- ✔ Distancia de trabajo: 300 mm.
- ✔ Ajuste de iluminación: 6 niveles.
- ✔ Vida útil: ≥ 50, 000 horas.
- ✔ Tiempo de operación: 4 a 8 horas.
- ✔ Batería: Litio.



LUPAS BINOCULARES

Descripción

Magnifican con precisión, amplio campo de visión y fáciles de usar. Fabricadas con un cuarzo de alta calidad que proporciona un campo de visión luminoso y hace a las lupas ligeras, estables y precisas. Además, permite movimiento manteniendo al mismo tiempo un enfoque claro gracias a la gran profundidad de campo.

Características

- ✔ Magnifican: 2.5X / 3.5X.
- ✔ Distancia de trabajo: 340mm / 420mm.
- ✔ Campo de visión: 95 mm -120 mm.

Llámanos para mayor información

 (833) 213.8451, (833) 221.4029

Localizadores de venas

✓ Proveer Soluciones





smart
XIGNAL
monitors



XScan-A LÁMPARA LOCALIZADORA DE VENAS

Descripción:

Ayuda a asegurar la vena y proporcionar tracción en la piel, facilitando la inserción de la aguja. El diseño único en forma C y los diodos emisores (LEDs) en dos colores permiten a las venas superficiales ser vistas y accesibles en cualquier parte del cuerpo.

Características

- Diseño para adultos y niños.
- 2 colores de LED optimizados para la visualización venas.
- 24 luces LED (12 naranjas y 12 rojas).
- LEDs naranjas para venas superficiales.
- LEDs rojos para venas profundas y piel oscura.

Incluye:

- Cubiertas plásticas desechables, un adaptador pediátrico y un protector de luz.
- Batería recargable y cargador.



AccuVein AV400 VISUALIZADOR DE VENAS PORTÁTIL

Características

- **Facilidad de aprendizaje y manejo:** No es necesario calibrar o realizar ajustes previos para utilizarlo.
- **Tamaño adecuado:** Se acopla a la mano y pesa menos de 300 gramos.
- **Opción de manos libres:** Puede sujetarlo o acoplarlo al accesorio para manos libres.
- **Sin contacto con el paciente:** ha sido diseñado para que no haya contacto. No hay necesidad de esterilizarlo después de cada uso.
- **Batería recargable:** Utiliza baterías recargables que duran hasta 3 horas de uso continuo.
- **Preparado para las exigencias del mundo real:** Soporta el desgaste propio de las aplicaciones dentro y fuera del hospital o laboratorio.
- **Adaptable al movimiento:** muestra las venas en cada momento, utilizado adecuadamente, puede adaptarse al movimiento del paciente.

Llámanos para mayor información

 (833) 213.8451, (833) 221.4029

Protectores de rayos X

✓ Proveen Soluciones



DGP

SUMINISTROS A HOSPITALES



JDS536 MANDIL EMPLOMADO PARA RAYOS X CON VELCRO

Características

- ✔ Espalda abierta con opción de cinturón durable de una pulgada de broche rápido y se asegura al frente para un ajustado cómodo.
- ✔ Disponible en color azul.
- ✔ Protección estándar equivalente a 0.5mm P.



JD611NSL PROTECTOR DE TIROIDES

Características

- ✔ Nuevo diseño, ofrece un estilo minimalista pero blindado y cómodo.
- ✔ Incluye sujetador y broche de gancho.
- ✔ Protección estándar equivalente a 0.5mm Pb.



JD100V-DKB GUANTE PARA PROTECCION DE RX

Características

- ✔ Los guantes emplomados de vinyl sin costuras son de una sola pieza de 15" (38 cm.) de largo con una capa de vinyl flexible y una capa interior acolchonada.
- ✔ Protección estándar: equivalente 0.5 mm Pb (plomo).
- ✔ SE SURTIRA EL COLOR DISPONIBLE.



SHIELDING
INTERNATIONAL



JD806L PROTECTOR DE GONADAS DE MARCA SHIELDING

Características

- ✔ Disponible con o sin cinturón de broche rápido, de gancho o sujetador de gancho o broche de gancho alrededor que cruza la espalda y se asegura al frente para un ajustado cómodo.
- ✔ Se monta fácilmente sobre cualquier muro y requiere un espacio de tan solo 50 cm de ancho.
- ✔ Protección estándar equivalente a 0.5mm Pb.



JD53 LENTE PARA PROTECCION DE RX

Características

- ✔ Estos lentes se caracterizan por su moldeado confortable y buen estilo en un marco duradero de nylon color tortuga. Con un puente ajustable a cualquier medida y escudos laterales emplomados para una protección extra.
- ✔ Provee una excelente visión periférica.
- ✔ **Lentes frontales y laterales:** equivalencia .75mm Pb.
- ✔ Peso: 90 gramos.

Llámanos para mayor información

 (833) 213.8451, (833) 221.4029



Negatoscopio

✓ Prover Soluciones





- TB1H1 NEGATOSCOPIO PLANO 1 PLACA LED 6300 LUX**
- TB1H2 NEGATOSCOPIO PLANO 2 PLACAS LED 6300 LUX**
- TB1H3 NEGATOSCOPIO PLANO 3 PLACAS LED 6300 LUX**
- TB1H4 NEGATOSCOPIO PLANO 4 PLACAS LED 6300 LUX**

Descripción

Negatoscopio led de 1, 2, 3 y 4 placas GREEN LED 6300 LUX, Cuenta con uniformidad y suavidad en la luz.

Características

- ✓ Sensor de encendido/apagado automático al insertar la película.
- ✓ Regulador de intensidad luminosa.
- ✓ Alta luminancia led.

Llámanos para mayor información

 (833) 213.8451, (833) 221.4029

Contenedores y charolas de acero inoxidable

✓ Proveen Soluciones





MAGNATE

Acero Inoxidable

MAGNATE" es un fabricante de contenedores de acero inoxidable para dispositivos médicos. Nuestros productos están hechos de acero inoxidable de alta calidad grado 18-8 (304) Suave y brillante sin marcas ni conexiones afiladas. para prevenir el crecimiento bacteriano y fácil de limpiar Calidad certificada ISO 9001 / ISO 13485 y registrada con la Marca CE para distribuir productos a Europa.

MGT-0108 ORINAL HORIZONTAL PARA HOMBRE

MEDIDA: 110 X 230 MM



MGT-0101 CÓMODO HORIZONTAL PARA ADULTO

MEDIDA: 335 X 290 x 50 MM



MGT-0109 ORINAL PARA MUJER

MEDIDA: 125 X 145 x 216 MM



MGT-0105 MEDIO CÓMODO

MEDIDA: 310 X 245 MM



MGT-0211 PORTA TERMÓMETRO CON PESO EN LA BASE

MEDIDA: 2.7 X 10.6 CM



MGT-0353 TAZA DE ACERO INOXIDABLE

MEDIDA: 120 X 62 MM - 14oZ



MGT-1220 RECIPIENTE MULTIUSOS CON TAPA

MEDIDA: 255 CC. X 75 x 75 MM



MGT-0801P CHAROLA PERFORADA

MEDIDA: 255 CC. X 75 x 75 MM



MGT-0391 RECIPIENTE CON TAPA PARA AGUJAS O UNGÜENTO

MEDIDA: 76 X 63 MM



MGT-0563 CHAROLA REGTANGULAR PROFUNDA

MEDIDA: 335 X 245 x 60 MM



Acero Inoxidable

MAGNATE

RECIPIENTE CON TAPA PARA ALGODÓN HORIZONTAL



MEDIDAS

- MGT-0399 62 X 82 MM – 248 ML
- MGT-0393 90 X 111 MM – 257 ML
- MGT-0394 102 X 80 MM – 654 ML
- MGT-0395 102 X 130 MM – 1062 ML
- MGT-0421 79 X 185 MM – 1150 ML
- MGT-0397 124 X 165 MM – 1993 ML

RIÑÓN DE ACERO INOXIDABLE



MEDIDAS

- MGT-0261 17.2 X 9.5 X 3.4 CM - 250ML
- MGT-0264 20.8 X 9.6 X 4 CM - 550 ML
- MGT-0267 25.5 X 11.5 X 4.5 CM - 790 ML
- MGT-0270 31 X 15 X 6 CM - 1310 ML

CHAROLA REGTANGULAR PLANA HORIZONTAL



MEDIDAS

- MGT-0557 285 X 190 X 18 MM
- MGT-0559 390 X 275 X 19 MM
- MGT-0561 490 X 325 X 19 MM (para mesa mayo)

CHAROLA PARA CATÉTER E INSTRUMENTAL CON TAPA



MEDIDAS

- MGT-0153 219 X 81 X 35 MM - 620 ML
- MGT-0156 230 X 130 X 50 MM – 1,500 ML
- MGT-0159 320 X 95 X 50 MM – 3,038 ML
- MGT-0162 310 X 196 X 50 MM – 2,530 ML
- MGT-0168 440 X 115 X 50 MM – 1,495 ML

Llámanos para mayor información
(833) 213.8451, (833) 221.4029

Camas hospitalarias

✓ Proveen Soluciones





ARJO



PRIOMA™ MEDICAL BED 600

Descripción

La cama médica Prioma 600 es la cama premium de la gama.

Tiene controles incorporados de enfermera y paciente en los rieles laterales divididos de longitud completa y ruedas individuales de bloqueo central de 12.5 cm como estándar.

La facilidad de uso, la funcionalidad y la capacidad de mantenimiento son características clave en toda la gama y, con una selección de opciones disponibles, la gama de camas médicas Prioma proporciona flexibilidad para adaptarse a las distintas necesidades de su entorno sanitario.

Características

- ✔ Elevación de respaldo: 0 a 70°.
- ✔ Dimensión estándar/Extensión en longitud: 219.5 cm de largo x 101 cm de ancho / 248 cm.
- ✔ Carga de trabajo segura / Peso máximo del paciente: 250 kg Peso máximo del paciente 185 kg.



ENTERPRISE® 8000X

Descripción

Los desafíos diarios a los que se enfrentan los equipos de enfermería en las salas de hospital han servido de inspiración a Arjo para mejorar una solución consolidada en la que ya confían hospitales de todo el mundo. Para desarrollar la cama hospitalaria Enterprise 8000X, Arjo se ha centrado en las necesidades que son fundamentales para los clientes y son comunes en todos los entornos asistenciales, concretamente:

- ✔ Seguridad tanto para el paciente o residente como para el cuidador.
- ✔ Conformidad con las nuevas normas internacionales.
- ✔ Equipo robusto, intuitivo y fácil de utilizar.
- ✔ Soluciones centradas en la calidad de la atención a los pacientes o residentes.

Características

- ✔ Función RCP automática.
- ✔ Ángulo del respaldo de 30 grados.
- ✔ Auto-Contour.
- ✔ Posición de silla cardíaca.
- ✔ Altura baja y altura extrabaja.
- ✔ Trendelenburg y Trendelenburg invertida.

Llámanos para mayor información

(833) 213.8451, (833) 221.4029



ENTERPRISE® 8000X

Descripción

Los desafíos diarios a los que se enfrentan los equipos de enfermería en las salas de hospital han servido de inspiración a Arjo para mejorar una solución consolidada en la que ya confían hospitales de todo el mundo. Para desarrollar la cama hospitalaria Enterprise 8000X, Arjo se ha centrado en las necesidades que son fundamentales para los clientes y son comunes en todos los entornos asistenciales, concretamente:

- ✔ Seguridad tanto para el paciente o residente como para el cuidador.
- ✔ Conformidad con las nuevas normas internacionales.
- ✔ Equipo robusto, intuitivo y fácil de utilizar.
- ✔ Soluciones centradas en la calidad de la atención a los pacientes o residentes.

Características

- ✔ Función RCP automática.
- ✔ Ángulo del respaldo de 30 grados.
- ✔ Auto-Contour.
- ✔ Posición de silla cardíaca.
- ✔ Altura baja y altura extrabaja.
- ✔ Trendelenburg y Trendelenburg invertida.

CITADEL® PLUS

Descripción

El sistema para cuidado bariátrico Citadel Plus ha sido diseñado para integrarse con el resto de camas utilizadas en el entorno sanitario. De este modo, contribuye a preservar la sensación de dignidad de los pacientes y, al mismo tiempo, incorpora las funciones que el cuidador necesita para trabajar con pacientes de hasta 454 kg (1000 lb) de peso.

Características

- ✔ Carga de trabajo segura de 250 kg (551 lb).
- ✔ Báscula electrónica incorporada con precisión de ± 500 g.
- ✔ Alarma integrada de salida de la cama del paciente o residente.
- ✔ Sistema antiatrapamiento integrado bajo la cama.
- ✔ Visualización digital del ángulo del respaldo.
- ✔ Flexión de rodillas e inclinación.
- ✔ Ajuste de altura motorizado, inclinación bidireccional, Auto Contour y ajuste del respaldo, la flexión de rodillas y la sección de las pantorrillas.
- ✔ Batería de repuesto.
- ✔ Sistema de articulación Bio-Contour®.

Llámanos para mayor información

 (833) 213.8451, (833) 221.4029



BYG-A-66 CAMA MANUAL MEDSTAR DE 2 POSICIONES CON 2 MANIVELAS

Descripción

Cama manual con barandales plegables, ruedas, cuenta con 4 secciones y orificios para portasuero. Manejo a través de 2 manivelas. Altura ajustable

Características

- ✔ **Dimensiones:** 203 x 96 x 50 cm.
- ✔ **Ajuste de posición de espalda:** 70°.
- ✔ **Ajuste de posición de piernas:** 45°.
- ✔ Barandales plegables y de aluminio.
- ✔ Cabecera y piecera de ABS.
- ✔ Mecanismo por manivelas.
- ✔ 4 ruedas con freno individual.
- ✔ **Soporte de peso:** 175 Kg.
- ✔ Incluye porta suero.



BYG-A-22 CAMA ELÉCTRICA MEDSTAR DE 3 POSICIONES, SUPER LOW

Descripción

Cama eléctrica con barandales plegables, ruedas, cuenta con 4 secciones, control alámbrico y altura ajustable.

Características

- ✔ **Dimensiones:** Largo Total: 220 cm.
- ✔ **Ancho de la cama sin barandales:** 98 cm.
- ✔ **Altura de la cama sin colchón:** Máxima 73 cm. Mínima 45 cm.
- ✔ **Ángulo de elevación de la cabeza:** 0°-70°.
- ✔ **Ángulo de elevación de las rodillas:** 0°-40°.
- ✔ **Trendelenburg ángulo:** 0°-12°± 5°.

Llámanos para mayor información

 (833) 213.8451, (833) 221.4029



BYG-A-17 CAMA ELÉCTRICA MEDSTAR DE 5 POSICIONES

Descripción

Cama eléctrica con función Trendelenburg, cabecera y piecera están fabricados a base plástico ABS, se pueden mover juntas la parte de la cabecera y las rodillas, control alámbrico., cuenta con las instalaciones eléctricas de liberación y tiene un sistema de 4 motores.

Características

- ✔ **Dimensiones:**
- ✔ **Largo Total:** 220 cm.
- ✔ **Ancho de la cama sin barandales:** 98 cm.
- ✔ **Altura de la cama sin colchón:** Máxima 73 cm. Mínima 45 cm.
- ✔ **Ángulo de elevación de la cabeza:** 0°-70°.
- ✔ **Ángulo de elevación de las rodillas:** 0°-40°.
- ✔ **Trendelenburg ángulo:** 0°-12°± 5°.



BYG-A-21 CAMA ELÉCTRICA MEDSTAR DE 3 POSICIONES CON FRENO CENTRALIZADO

Descripción

Cama eléctrica con barandales plegables, ruedas, además cuenta con 4 secciones y control alámbrico. Altura ajustable.

Características

- ✔ **Dimensiones:** 216 x 98 cm.
- ✔ **Altura ajustable:** de 40 a 70 cm.
- ✔ **Ajuste de posición de respaldo:** 0° a 75°±5°.
- ✔ **Ajuste de posición de rodilla:** 0° a 40°±5°.
- ✔ Con pedal centralizado para bloquear las llantas.
- ✔ **Soporte de peso:** más de 175 Kg.
- ✔ Estructura hecha a base de aluminio.
- ✔ Motores silenciosos.
- ✔ 4 orificios para colocar la porta sueros.
- ✔ 1 gancho para porta sueros.
- ✔ Ganchos para colocar bolsas de orina.
- ✔ Cabecera y piecera de material ABS.
- ✔ Barandales plegables.

Llámanos para mayor información

(833) 213.8451, (833) 221.4029



MC-301 CAMA ELÉCTRICA MULTIFUNCIONAL DE LUJO 3 POSICIONES

- ✔ Placa fabricada en acero de alta resistencia, superficie completamente moldeada para mayor comodidad.
- ✔ Barandal automático de elevación, seguro y fiable, ascendente y descendente.
- ✔ Se muestra la angulación en los costados de los barandales.
- ✔ Cuatro llantas adaptadas al control de sistema central.
- ✔ La superficie de la cama así como los barandales están fabricados a base de plástico ABS.
- ✔ Sección de pies en posición horizontal.
- ✔ Freno central de las 4 ruedas.
- ✔ Liberación inmediata de RCP.
- ✔ Batería de respaldo.

Características

- ✔ **Dimensiones:** Largo: 222 cm, Ancho: 104 cm, Alto: 46 cm / 70 cm.
- ✔ **Carga máxima:** 220 kg.
- ✔ **Ángulo de la sección de vuelta:** 0-70°(±5°).
- ✔ **Ángulo de sección de las piernas:** 0-30°(±5°).



MC-501 CAMA ELÉCTRICA MULTIFUNCIONAL DE LUJO 5 POSICIONES

Descripción

Este producto es adecuado para los hospitales, clínicas, hogares de ancianos y otras instituciones médicas, pero también es adecuado para las familias, los pacientes de cuidados no intensivos para el descanso, la recuperación y el diagnóstico, de acuerdo con las normas GB9706.1-2007, YY0571-2005 y la Food and Drug Administration de Estado Orden N° 10.

- ✔ Placa fabricada en acero de alta resistencia, superficie completamente moldeada para mayor comodidad.
- ✔ Liberación inmediata de RCP.
- ✔ Batería de respaldo.
- ✔ Barandal automático de elevación, seguro y fiable ascendente y descendente.

Características

- ✔ **Dimensiones:** Largo: 222 cm, Ancho: 104 cm, Alto: 45 cm / 75cm.
- ✔ **El ángulo de la sección de vuelta:** 0-70°(5°).
- ✔ **Angulo de sección de las piernas:** 0-30°(5°).

Llámanos para mayor información

 (833) 213.8451, (833) 221.4029



MC-02P CAMA HOSPITALARIA ELÉCTRICA CON BARANDAL AJUSTABLE

Descripción

Este producto es adecuado para los hospitales, clínicas, hogares de ancianos y otras instituciones médicas, pero también es adecuado para las familias, los pacientes de cuidados no intensivos para el descanso, la recuperación y el diagnóstico, de acuerdo con las normas GB9706.1-2007, YY0571- 2005 y la Food and Drug Administration.

- ✓ La placa de acero en frío totalmente superficie moldeada.
- ✓ Integrado marco estampado y tratado con la pulverización electrostática, antienviejimiento y antioxidante.
- ✓ Cabecera de la cama del ABS, barras 6 de aluminio cerca puede ir hacia arriba y hacia abajo.
- ✓ 3 pcs electro-motor, la caja de control 1 pc.
- ✓ Un conjunto de auricular.
- ✓ 5 " echadores universales (2pcs con freno , 2pcs sin freno).
- ✓ **Max carga:** 280 Kg.
- ✓ Batería de respaldo.
- ✓ **Certificado:** CE , INMETRO , ISO13485 , ISO9001, CERTIFICADO DE LIBRE VENTA.

Características

- ✓ **Tamaño: Largo:** 213 cm, **Ancho:** 98 cm, **Alto:** 45 cm / 70 cm.
- ✓ **El ángulo de la sección de vuelta:** 0 ~ 80 ° (± 5 °).
- ✓ **Ángulo de sección de las piernas:** 0 ~ 40 ° (± 5 °).
- ✓ **Altura ajustable:** 450-720mm.

Llámanos para mayor información

 (833) 213.8451, (833) 221.4029

Camillas y sillas de traslado

✓ Proveen Soluciones





XIE-YXH-1F1 CAMILLA PLEGABLE LATERAL Y TRANSVERSALMENTE DE ALUMINIO

Descripción

Camilla plegable, lateral y transversalmente elaborada con aluminio de alta resistencia con 2 cinturones de seguridad con hebilla de liberación rápida, 4 estabilizadores con cubierta de cuero resistente al agua, con retardante al fuego y anti-grietas.

Características

- ✔ **Dimensiones:** 208 cm de largo, 54.5 cm de ancho y 13 cm de altura.
- ✔ **Capacidad de soporte:** Menor a 159 kg.



XIE-XH-16A INMOVILIZADOR DE CRÁNEO

Descripción

La correa para cabeza está diseñada para amoldarse a la frente del paciente, tiene orificios para oídos grandes para monitorear el sangrado del paciente, interferencia mínima con rayos X, procedimientos MRI y CT, recubrimiento de plástico a prueba de agua ayuda a evitar el crecimiento bacteriano dentro de los componentes, no absorberá sangre o fluidos y es durable y fácil de limpiar.

Características

- ✔ Base con ocho aros en forma de "D".
- ✔ Bloque con orificio redondo cinturón de inmovilización.
- ✔ Correa para cabeza.



XIE-YXH-1A6A CAMILLA RÍGIDA PARA INMOVILIZACIÓN

Descripción

Fabricada a base de polietileno compatible con la mayoría de los inmovilizadores de cabeza y cinturones de seguridad.

Características

- ✔ **Dimensiones:** 183 cm de largo por 45 cm de ancho y 5cm de grosor.
- ✔ **Capacidad de soporte:** Menor a 159 kg.



XIE-YXH-1B1 CAMILLA PLEGABLE LATERAL Y TRANSVERSALMENTE DE ALUMINIO

Descripción

Camilla plegable, Elaborada con aluminio de alta resistencia y 2 cinturones de seguridad con hebilla de liberación rápida. Altura ajustable.

Características

- ✔ **Dimensiones:** 185 cm de largo por 50 cm de ancho y 3 cm de altura.
- ✔ **Capacidad de soporte:** Menor a 159 kg.

Llámanos para mayor información

 (833) 213.8451, (833) 221.4029



XIE-YXH-1A6H TABLA DE RCP

Descripción

La placa de compresión es de plástico de polietileno, alta densidad de superficie sólida, uno de los extremos es de forma cóncava para sostener la cabeza del paciente y evitar su movimiento.

Características

- ✔ **Dimensiones:** 60.5 x 41 x 5 cm.
- ✔ **Peso neto:** 13kg.
- ✔ **Peso bruto:** 14.6kg.



XIE-YXH-6A CAMILLA TIPO CANASTA

Descripción

Camilla para rescate tipo canasta, arnés para sujeción, tiene 3 cinturones de seguridad, colchón, mecanismo de seguridad para los pies, además de imensiones adecuadas para un helicóptero con todos sus materiales son a prueba de fuego.

Características

- ✔ **Dimensiones:** 216 cm de largo, 61 cm de ancho y 19 cm de altura.
- ✔ **Límite de peso:** menos de 159 kg.



XIE-YXH-1A6B CAMILLA PLEGABLE EN 2 SECCIONES PARA INMOVILIZACIÓN

Descripción

Material PE (polietileno) sólido, que no contamina plegable de la parte media para ahorrar espacio de almacenamiento, es compatible con la mayoría de los inmovilizadores de cabeza y mecanismos de amarre con altura ajustable.

Características

- ✔ **Dimensiones:** 185 cm de largo, 50 cm de ancho y 4 cm de altura.
- ✔ **Límite de peso:** menos de 159 kg.



XIE-YXH-4A CAMILLA DE ALUMINIO PARA RESCATE TIPO CUCHARA

Descripción

Fabricada en aleación de aluminio de alta resistencia, se puede instalar inmovilizador de cabeza, liviano, pequeño, fácil de transportar, uso seguro, además de ser fácil de limpiar y esterilizar.

Características

- ✔ **Dimensiones:** 210 cm de largo, 42 cm de ancho y 6 cm de altura.
- ✔ **Capacidad de soporte:** Menor a 159 kg.

Llámanos para mayor información

(833) 213.8451, (833) 221.4029



XIE-YXH-5C SILLA DE EMERGENCIA CON DESCANSA BRAZOS Y DESCANSA PIES PARA ESCALERAS

Descripción

Ideal para el traslado de pacientes y heridos al subir y bajar escaleras. Sus ruedas permiten trasladar a los pacientes con un mínimo esfuerzo sobre cualquier tipo de superficie.

Características

- ✔ **Dimensiones:** 90 cm de largo x 55 cm de ancho x 88 cm de alto.
- ✔ **Límite de peso:** menos de 159 kg.
- ✔ **Capacidad de soporte:** Menor a 159 kg.
- ✔ **Peso:** 10.5 kg.



XIE-YXH-2L CAMILLA DE TRASLADO PARA EMERGENCIA DESMONTABLE

Descripción

Fabricada en aleación de aluminio de alta resistencia, la altura se ajusta mediante una manivela, la superficie de la cama se puede separar y utilizar como camilla, frenos individuales en las 4 ruedas, canastilla para traslado de material de emergencia.

Características

- ✔ **Dimensiones:** 190 cm de largo, 55 cm de ancho y 88 cm de altura.
- ✔ **Capacidad de soporte:** 159 kg.



XIE-YXH-5H SILLA DE TRASLADO DE EMERGENCIA PARA SALVA ESCALERA

Descripción

Hecha de aluminio, colchoneta de alta resistencia, cinturones de seguridad para el paciente, 4 llantas para fácil movimiento y 2 rieles laterales para maniobra más fácil del equipo con el paciente.

Características

- ✔ **Dimensiones:** 131 cm de largo, 50 cm de ancho y 155 cm de grosor.
- ✔ **Capacidad de soporte:** Menor a 180 kg.



XIE-YXH-3L CAMILLA DE TRASLADO PARA EMERGENCIA DESMONTABLE CON RESPALDO AJUSTABLE

Descripción

Fabricada en aleación de aluminio de alta resistencia, la altura se ajusta mediante una manivela, la superficie de la cama se puede separar y utilizar como camilla, frenos individuales en las 4 ruedas y cuenta con una canastilla para traslado de material de emergencia.

Características

- ✔ **Dimensiones:** 190 cm de largo, 55 cm de ancho y 88 cm de altura.
- ✔ **Capacidad de soporte:** 159 kg.

Llámanos para mayor información

(833) 213.8451, (833) 221.4029



XIE-YXH-3B CAMILLA AUTOMÁTICA PARA AMBULANCIA

Descripción

Camilla automática fabricada a base de aluminio de alta resistencia, 4 ruedas giratorias, altura y respaldo ajustables, colchón elaborado con relleno de hule espuma, bloqueo de seguridad, para sujetarla en la ambulancia, 2 cinturones de seguridad con hebilla de liberación rápida, soporte para pies plegable y 2 barandales de protección.

Características

- **Dimensiones:** 216 cm de largo, 61 cm de ancho y 19 cm de altura.
- **Límite de peso:** menos de 159 kg



XIE-YXH-3D CAMILLA AUTOMÁTICA MULTIFUNCIONAL PARA AMBULANCIA

Descripción

Camilla automática, fabricada a base de aluminio de alta resistencia, parte superior desmontable de la base, altura y respaldo ajustables, sistema Trendelenburg (varía la inclinación de la camilla), colchón elaborado con relleno de hule espuma, bloqueo de seguridad, para sujetarla en la ambulancia, 2 cinturones de seguridad con hebilla de liberación rápida, barandales de seguridad y una almohadilla.

Características

- **Dimensiones:** 190 cm de largo, 55 cm de ancho y 88 cm de altura.
- **Capacidad de soporte:** 159 kg.

XIE-YXH-4L CAMILLA DE TRASLADO PARA EMERGENCIA DE LUJO

Descripción

Camilla manual fabricada de aleación de aluminio con plataforma recubierta de polipropileno, plástico de ingeniería, cuenta con barandales plegables laterales, un porta sueros, para choques, cuenta con una colchoneta y tiene una quinta rueda de direccionamiento.

Características

- **Posición alta:** 196×64×90cm.
- **Posición baja:** 196×64×50cm.
- **Angulo de inclinación:** 85°.
- **Diámetro de las ruedas:** 15 cm.
- **Soporte de peso:** 159 kg.



Llámanos para mayor información
(833) 213.8451, (833) 221.4029

Sistema de comunicación enfermo - enfermera

✓ Proveer Soluciones






Rauland **Responder.5000**



R5K VoIP CONSOLA DE ENFERMERA

Características

- ✓ Consola de audio para enfermera basada en VoIP.
- ✓ Pantalla a color.
- ✓ Muestra hasta 3 llamadas activas con capacidad de desplazamiento para ver las llamadas adicionales.
- ✓ Treinta y dos (32) funciones programables Doce (12) tonos de llamada-programables
- ✓ Altavoz, operación a manos libres si es necesario.
- ✓ Tono mudo para las llamadas entrantes.
- ✓ Ajuste de volumen de audio.
- ✓ Supervisado con autodiagnóstico y alerta de audio en caso de falla.
- ✓ Incluye soporte de montaje universal para montaje en pared o escritorio.



RLD-R5KCL546 LAMPARA DE PASILLO

Características

- ✓ Tiene capacidad para seis (6) puntos de conexión de estación, de los cuales cuatro (4) pueden contener audio.
- ✓ El diseño de aplique brinda una apariencia estética no institucional.
- ✓ Indicador LED de color de llamadas activas, recordatorios de servicio y presencia del personal.
- ✓ Cinco (5) colores de LED con velocidades de flash programables.
- ✓ La lente curvada proporciona un amplio ángulo de visión.
- ✓ Sirve como módulo de control para estaciones de habitación.
- ✓ El LED de estado indica el estado operativo de la luz del pasillo.
- ✓ Operación a prueba de fallas en caso de pérdida de comunicaciones de datos.
- ✓ Montaje en superficie para una fácil instalación.

Llámanos para mayor información

 (833) 213.8451, (833) 221.4029



Rauland
Responder. 5000



RLD-R5KPS1A ESTACIÓN DE PACIENTE

Características

- ✓ Proporciona la comunicación de voz a la cama del paciente.
- ✓ Receptáculo DIN para llamadas de enfermería del paciente y controles de entretenimiento.
- ✓ LED de monitor y LED de aseguramiento de llamada.
- ✓ Anuncia desprendimiento de la perilla llamadora.
- ✓ Interfaces con camas especiales a través del módulo opcional.
- ✓ Botón de cancelar para la función de cancelación de la estación o de toda la sala.
- ✓ Bio-sello antimicrobiano opcional para cubrir el botón Cancelar.
- ✓ Supervisión continua de la presencia de la estación.
- ✓ Montaje en superficie para una fácil instalación.
- ✓ El diseño de montaje se adapta a una variedad de cajas de conexiones simples y dobles.

Llámanos para mayor información

 (833) 213.8451, (833) 221.4029

 DGPSuministrosaHospitales

dgpsuministrosahospitales.com

contacto@dgpdelpuerto.com



351300 TERMINAL DE PERSONAL

Características

- ✓ Funciona como herramienta de comunicación con el paciente con botones al tacto para iniciar una notificación instantánea de cualquier necesidad en la habitación, estación de intercomunicación duples o consola de enfermeras.
- ✓ Dispositivo VoIP.
- ✓ Audio full - duples.
- ✓ Pantalla sensible al tacto a color.
- ✓ Más de 990 prioridades de llamada definidas por el usuario.
- ✓ 32 funciones programables.
- ✓ Modo opcional para tonos de llamadas en progreso.
- ✓ Despliegue de hasta tres llamadas con la habilidad para recorrer y mirar llamadas pendientes.
- ✓ Capacidad de hasta tres llamadas con la habilidad para recorrer y mirar llamadas pendientes.
- ✓ Capacidad de marcaje mediante dial al tacto en pantalla.
- ✓ 12 tonos de llamado.
- ✓ Elección instantánea de comunicación de 2 vías, con auricular (opcional) o PTT mediante micrófono - bocina.



351200 CONSOLA DE ENFERMERA

Características

- ✓ Dispositivo VoIP.
- ✓ Audio full-duplex.
- ✓ Pantalla de display a color.
- ✓ Más de 990 prioridades de llamadas definidas por el usuario.
- ✓ 32 funciones programables.
- ✓ Display de 5 renglones con botones asociados para las funciones / selección / despliegue.
- ✓ Tonos para día / noche.
- ✓ Ajuste para nivel de bocina.
- ✓ Mudo opcional para tonos de llamadas en progreso.
- ✓ Despliegue de hasta tres llamadas con la habilidad para recorrer y mirar llamadas pendientes.
- ✓ 12 tonos de llamado.
- ✓ Elección instantánea de comunicación de 2 vías, con auricular o PTT mediante micrófono - bocina.
- ✓ Capacidad para transferencia de habitaciones.
- ✓ Supervisión continua con mensaje de error de auto diagnóstico y tono de alerta distintivo por falla en la consola.

Llámanos para mayor información

 (833) 213.8451, (833) 221.4029



353001 ESTACIÓN DE PACIENTE MEJORADA

Características

- ✓ Funciona como una estación de paciente con dos botones adicionales.
- ✓ Disponibilidad de múltiples prioridades de llamada.
- ✓ Receptáculo DIN asegurable para perillas de entrenamiento con controles de entretenimiento para el paciente y auricular de intercomunicación con el audio de (enmudecimiento) entretenimiento durante la llamada de enfermeras.
- ✓ El receptáculo DIN asegurable permite la desconexión sencilla de la perilla de entretenimiento de la estación de paciente.
- ✓ Receptáculo para dispositivos auxiliar con prioridad de llamada separada.
- ✓ No necesita dummy plugs.
- ✓ Interconexión con camas de funciones mediante receptáculo separado y de la perilla de entretenimiento remota mediante estación separada.
- ✓ LEDs que indican la conexión de cama de funciones, perilla de entretenimiento remota y estado del audio.



352010 LAMPARA DE PASILLO

Características

- ✓ Indicación visual LEO para visibilidad alta, vida larga, bajo mantenimiento y consumo de energía.
- ✓ Colores y tasas de intermitencia programables para indicar llamadas pendientes, requerimientos de servicio y presencia de personal.
- ✓ Soporta hasta 16 estaciones de llamado, tres de las cuales pueden poseer capacidades de audio.
- ✓ LEO de estado del módulo que indica cuando la unidad no funciona apropiadamente.
- ✓ Funciona como hub del cableado de habitación.

Llámanos para mayor información

 (833) 213.8451, (833) 221.4029



353010 ESTACIÓN DOBLE DE PACIENTES

Características

- ✓ Disponibilidad de múltiples prioridades de llamada.
- ✓ Dos receptáculos DIN asegurable para perillas de entretenimiento con controles de entretenimiento para el paciente y auricular de intercomunicación con enmudecimiento del audio de entretenimiento durante la llamada de enfermeras.
- ✓ El receptáculo DIN asegurable permite la desconexión sencilla de la perilla de entretenimiento de la estación de paciente.
- ✓ Dos receptáculos para dispositivos auxiliares con prioridad de llamada separada.
- ✓ No necesitas dummy plugs.
- ✓ Interconexión con camas de funciones mediante receptáculo separado.
- ✓ Leds que indican la conexión de cama de funciones y de estado del audio.
- ✓ Dos LED que indican llamadas desde las perillas de entretenimiento y desde las entradas 1/4"
- ✓ Salida para controlar lámparas directamente al controlador de lámparas de bajo voltaje.



353100 ESTACIÓN PARA MÉDICO DE GUARDIA

Características

- ✓ Cuatro LED que reproducen el comportamiento de la lámpara de pasillo de acuerdo a la llamada.
- ✓ El tono para la indicación de llamada es el mismo que el de la consola de enfermeras.
- ✓ Botón de llamada para intercomunicación de dos vías en sistemas audiovisuales con LED de llamada incorporado.
- ✓ Bocina y micrófono proveen comunicación full-dúplex para hablar desde la estación cuando se desee.
- ✓ Nivel de tono ajustable (del sistema) con enmudecimiento de tonos de llamada.
- ✓ LED de monitoreo indica estado del audio.
- ✓ Botón de cancelación para cancelación de llamadas.
- ✓ Supervisión continua de la estación para pérdida de datos y/o fallas en la alimentación.
- ✓ Control de red a través de su lámpara de pasillo.
- ✓ Conectores pulg-in para facilidad de servicio.
- ✓ Opción de bio-sello para cubrir botones y permitir la desinfección sencilla de la estación.

Llámanos para mayor información

 (833) 213.8451, (833) 221.4029



354000 ESTACIÓN DE CORDÓN Y AUDIO

Características

- ✓ Cordón plástico de activación sencilla.
- ✓ La cubierta de PVC suave, no porosa le proporciona al cordón una superficie fácil de limpiar.
- ✓ Largo y con campana de sujeción.
- ✓ Botón de llamada con LED indicador que proporciona una prioridad de llamada adicional.
- ✓ Bocina y micrófono ofrecen un audio full-duplex en el baño para hablar con el paciente si así se desea.
- ✓ LED para monitoreo y LED para indicación de llamada con botón de cancelación y activación de micrófono.
- ✓ Botón de cancelación para cancelación de la llamada.
- ✓ Supervisión continua de la estación.
- ✓ Conectores plug-in para facilidad de servicio.
- ✓ Opción de bio-sello para cubrir botones y permitir la desinfección sencilla de la estación.



354001 ESTACIÓN DE CORDÓN

Características

- ✓ Cordón plástico de activación sencilla.
- ✓ La cubierta de PVC suave, no porosa le proporciona al cordón una superficie fácil de limpiar.
- ✓ LED para indicación de llamada.
- ✓ Botón de cancelación.
- ✓ Resistente al agua.
- ✓ Largo y con campana de sujeción.
- ✓ Supervisión continua de la estación.
- ✓ Conectores plug-in para facilidad de servicio.



354011 ESTACIÓN DE CÓDIGO

Características

- ✓ Botón extra grande y retroiluminado para facilidad de activación.
- ✓ Salida temporizada.
- ✓ LED para indicación de llamada.
- ✓ Conectores plug-in para facilidad de servicio.
- ✓ Supervisión continua de la estación.
- ✓ Opción de bio-sello para cubrir botones y permitir la desinfección sencilla de la estación.

Llámanos para mayor información

(833) 213.8451, (833) 221.4029



354015 ESTACIÓN DE AYUDA Y CÓDIGO

Características

- ✓ 2 Botones de llamadas con LED para indicación de llamada.
- ✓ Retroiluminación de botones para facilidad de activación.
- ✓ Botón para cancelación.
- ✓ Supervisión continua de la estación.
- ✓ Conectores plug-in para facilidad de servicio.
- ✓ Salida temporizada.
- ✓ Opción de bio-sello para cubrir botones y permitir la desinfección sencilla de la estación.



354017 ESTACIÓN PARA REGISTRO DE PERSONAL

Características

- ✓ 4 Botones de llamada y/o registro de personal.
- ✓ Mediante la programación, los registros de personal tienen la capacidad de cancelar llamadas de acuerdo al nivel de personal.
- ✓ Botones grandes y retroiluminados para facilidad de activación.
- ✓ Conectores plug-in para facilidad de servicio.
- ✓ Opción de bio-sello para cubrir botones y permitir la desinfección sencilla de la estación.



354018 ESTACIÓN DOBLE DE PLUG JACK

Características

- ✓ Dos entradas aisladas para alarmas auxiliares con LED para indicación de llamada.
- ✓ Compatible con varios instrumentos médicos de jack 1/4".
- ✓ Anuncia alarmas de dispositivos médicos en beepers, teléfonos, consolas, etc.
- ✓ Cada entrada puede configurarse como temporal o permanente.
- ✓ Retardo programable para llamada.
- ✓ Opción de bio-sello para cubrir botones y permitir la desinfección sencilla de la estación.
- ✓ Botón para cancelación.
- ✓ Perillas llamadoras con plug jack.

Llámanos para mayor información

 (833) 213.8451, (833) 221.4029

Mesas de exploración

✓ Proveen Soluciones





Ritter[®]
by MIDMARK



204 MESA DE EXAMEN MANUAL

Gavetas de una sola pieza sin uniones

Los gavetas de una sola pieza sin uniones tienen esquinas redondeadas fáciles de limpiar. Están diseñadas para retener líquidos derramados, manteniéndolos alejados de otras áreas de la mesa, mejorando, por lo tanto, el control de infecciones.

Elegante y fácil de limpiar:

el diseño ergonómico de la cubierta tapizada es tan suave y cómoda como se ve, haciendo que sus pacientes se sientan más relajados. La tapicería sin costuras elimina las áreas en donde se pueda acumular polvo y bacterias, haciendo la limpieza más fácil, rápida y efectiva.

Sistema de cubierta removible:

la cubierta tapizada de una sola pieza, se puede remover fácilmente sin usar herramientas, lo que permite una limpieza minuciosa o el cambio rápido por una de otro color.



Peldaño ampliado:

aumentamos el tamaño del peldaño más de un 40 por ciento por encima del estándar de la industria. Esto permite que los pacientes se sientan más seguros y suban a la mesa con mayor confianza... produciendo un mínimo esfuerzo y estrés en los médicos y en el personal auxiliar.

El peldaño tiene una superficie antideslizante fácil de limpiar, con esquinas redondeadas para mayor seguridad. Adicionalmente, está reforzado con acero para evitar que se doble, lo que proporciona al paciente una mayor sensación de estabilidad.

Llámanos para mayor información

 (833) 213.8451, (833) 221.4029



Características

- ✓ Diseño de cubierta de espuma de densidad múltiple.
- ✓ Acabado con pintura de epoxi en polvo.
- ✓ Estructura de acero calibre 18.
- ✓ Gavetas de poliestireno sin uniones.
- ✓ Gavetas con rodamiento de bolas.
- ✓ Capacidad de peso de 500 lb.




Asiento de acero reforzado para soportar al paciente en posición sentada (evita que el espaldar se doble y se quiebre con el tiempo).

NUEVOS COLORES DE TAPICERIA

846




813



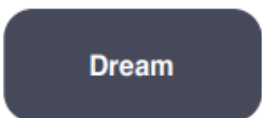
856



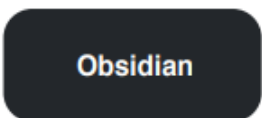
843



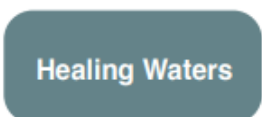
847




857



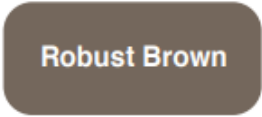
848



855



852



Llámanos para mayor información
(833) 213.8451, (833) 221.4029



Ritter[®]
by MIDMARK



224/225 SILLAS DE EXPLORACIÓN BARRIER-FREE[®]

Las sillas de exploración Barrier-Free[®] Ritter de Midmark tienen una altura regulable de 45 cm a 94 cm (18-37 pulgadas), lo que mejora la accesibilidad a la silla y reduce el riesgo de lesiones para el personal. En un estudio reciente, el personal sanitario afirmó tener que realizar mucho menos esfuerzo físico aparente con una mesa de exploración de altura regulable que con una mesa de altura fija. De hecho, los resultados mostraron una reducción real del 95% al 98%.

Las sillas Ritter 224 y 225 Barrier-Free[®] se han concebido para ofrecerle unas alturas máxima y mínima que le permitan proporcionar la mejor atención posible a todos los pacientes, ya sean personas de edad avanzada, mujeres embarazadas o pacientes discapacitados.

Especificaciones:

Las sillas de examen Ritter 224 y 225 Barrier-Free[®] están diseñadas para colocar correctamente a los pacientes para exploraciones urológicas.



Llámanos para mayor información

 (833) 213.8451, (833) 221.4029















Características:

La Ritter 224 tiene una sección trasera asistida por resorte de gas con un mecanismo de respaldo de fácil acceso, mientras que la Ritter 225 tiene un sistema de respaldo eléctrico. Ambos modelos tienen alturas máxima y mínima regulables, incorporan almohadas, estribos ocultos que se pueden bloquear en una de sus cuatro posiciones laterales, anaqueles extensibles de pies para aumentar la longitud de la mesa, portarrollos de papel ocultos bajo el reposacabezas, almacenaje para un rollo de papel de 53,3 cm x 8,9 cm de diámetro (21 x 3,5 pulgadas), bandejas de poliestireno para curas, pedal de control y patas de nivelación.

Colores Ultrafree*

-  Piedra UltraFree-865
-  Camino tranquilo UltraFree-868
-  Obsidiana UltraFree-867
-  Puerto UltraFree-861
-  Hierba de trigo UltraFree-862
-  Especias UltraFree-863
-  Arándano UltraFree-869
-  Lino oscuro UltraFree-866
-  Café con leche UltraFree-870
-  Rama UltraFree-864

Colores de tapicería estándar

-  Niebla-813
-  Piedra-814
-  Camino tranquilo-858
-  Mineral de hierro-851
-  Gris lunar-845
-  Obsidiana-857
-  Oasis-843
-  Azul relajante-855
-  Sueño-847
-  Mineral-844
-  Aguas curativas-848
-  Jardín sombreado-853
-  Cítrico-849
-  Retiro en la arena-850
-  Cobre sanador-846
-  Arándano-859
-  Lino oscuro-856
-  Café con leche-860
-  Marrón oscuro-852
-  Profundidades de la tierra-854

Llámanos para mayor información
 (833) 213.8451, (833) 221.4029



Ritter® by MIDMARK

222/223 MESA DE EXAMEN BARRIER-FREE™

Las mesas de examen Ritter 222 y 223 están diseñadas pensando en usted, sus pacientes y sus asistentes. Su altura de sólo 18 pulg. permite que el paciente suba y baje de la mesa de una forma más rápida, fácil y segura.

La altura total de 37 pulg y la inclinación pélvica opcional le permiten realizar un examen o una citología del cuello de útero sin generar esfuerzos en su espalda.

Las mesas Ritter 222 y 223 ayudan a los pacientes a sentirse relajados y en una posición más estable mientras esperan o durante la consulta, permitiendo que sus pies descansan cómodamente sobre el suelo.

Características

Con alturas de posición baja y alta sin precedentes, la mesa Ritter 222 tiene una sección de espaldar asistido por resorte de gas manual con mecanismo de respaldo de fácil acceso, mientras que la mesa Ritter 223 tiene un sistema de espaldar automático. Ambas tienen una almohada incorporada, estribos que se pueden ocultar y que se pueden trabar en una de cuatro posiciones laterales, superficie de extensión de pie para aumentar la longitud de la mesa, portarrollos de papel ocultos debajo del apoya cabeza, almacenamiento para cuatro rollos de papel de 21 pulg x 3,5 pulg de diámetro, bandeja con tratamiento de poliestireno, control de pie, sistema Exam Assistant Drawer System™ y tornillos de nivelación.



El accesorio del sistema de brazos especial de las mesas Ritter 222 y 223 brinda a sus pacientes una plataforma estable que les facilita subir a la mesa.



Llámanos para mayor información

 (833) 213.8451, (833) 221.4029



640 MESA DE EXAMEN PEDIÁTRICA

La mesa de examen proporciona todas las características y beneficios que necesita para brindar a sus pacientes lo mejor y todo cuidado posible.








Con un panel final tapizado y lados biselados, los bebés no pueden caer del Midmark 640. Debido a que los lados son planos (sin bordes afilados), ten la tranquilidad de saber que tus pacientes están a salvo de cualquier daño.

Al inclinarse para examinar 25-30 niños todos los días pueden poner tensión y el estrés en la espalda. La Midmark 640 elimina el exceso tensión y estrés con un examen altura de la superficie de 36 pulgadas. Obten un gran acceso al paciente sin necesidad de agacharse.







Cuando esté listo para examinar un paciente, el Midmark 640 proporciona todo lo que necesita justo en el punto de atención.

Colores de tapicería









Midmark Premium Solid Upholstery Colors

-  Blueberry
-  Cashmere Blue
-  Silver Sage
-  Terra Cotta
-  Fossil Grey
-  Tea Green
-  Black

Midmark Designer Pattern Upholstery Colors

-  Belagio
-  Capri
-  Siena
-  Treviso
-  Firenze
-  Tuscany

Ritter Upholstery Colors

-  Navy
-  Dusty Blue
-  Moss
-  Clay
-  Pebble Grey
-  Shadow
-  Perfect Plum
-  Black

Llámanos para mayor información
(833) 213.8451, (833) 221.4029

Equipo pediátrico

✓ Proveen Soluciones





HKN-93B CUNA TÉRMICA DE CALOR RADIANTE DE FOTOTERAPIA Y BOLSA DE REANIMACIÓN

Características

- ✓ **Modo de controles:**
 - Control de Pre-calentamiento, Control Manual y el modo de bebé controlados por micro-ordenador.
- ✓ Cabeza irradiadora de calor ajustable para Rayos X.
 - Cajón para chasis de rayos X.
- ✓ El módulo del calentador es móvil a la izquierda o derecha según así se requiera.
- ✓ Cuatro acrílicos independientes abatibles con regla integrada para medir a los bebés.
- ✓ Cabeza irradiadora de calor ajustable.
- ✓ **Fototerapia:**
 - Dos unidades de Fototerapia, una a cada lado de la cabeza irradiadora de calor, 3 bombillos de fototerapia de 25 vatios.

HKN-93A CUNA TÉRMICA DE CALOR RADIANTE DE FOTOTERAPIA Y BOLSA DE REANIMACIÓN

Características

- ✓ **Modo de controles:**
 - Control de Pre-calentamiento, Control Manual y el modo de bebé controlados por micro-ordenador.
- ✓ Servo-controlado por micro-ordenador.
- ✓ Con la opción de control automático o control manual de la temperatura.
- ✓ El módulo del calentador es móvil a la izquierda o derecha según así se requiera.
- ✓ Cuatro acrílicos independientes abatibles con regla integrada para medir a los bebés.
- ✓ La temperatura del bebé se puede mostrar por separado.
- ✓ Cabeza irradiadora de calor ajustable para Rayos X.
 - Cajón para chasis de rayos X.
- ✓ **Fototerapia:**
 - Dos unidades de Fototerapia, una a cada lado de la cabeza irradiadora.
 - Temporizador
- ✓ Conector RS232, salida de datos.

Llámanos para mayor información

(833) 213.8451, (833) 221.4029



HKN-90 CUNA TÉRMICA DE CALOR RADIANTE

Características

- ✔ **4 Alarmas visibles y audibles:**
 - Sobrecalentamiento, Desviación de la Temperatura, Por sensor y Suministro de Energía.
- ✔ La temperatura establecida y la temperatura del bebé pueden mostrarse por separado.
- ✔ El módulo del calentador es móvil a la izquierda o derecha según así se requiera.
- ✔ La cuna se puede ajustar a la inclinación tipo Trendelenburg (4 posiciones).
- ✔ Cuatro acrílicos independientes removibles con regla integrada para medir a los bebés.
- ✔ Indicaciones de alarma de falla múltiple.
- ✔ Conector RS-232.
 - Comprobación y Configuración de Alarmas.
- ✔ **Modo de controles:**
 - Control de Pre-calentamiento, Control Manual y el modo de bebé controlados por micro-ordenador.



DAVID



HKN-9010 CUNA TÉRMICA DE CALOR RADIANTE

Características

- ✔ **4 Alarmas visibles y audibles:**
 - Sobrecalentamiento, Desviación de la Temperatura, Por sensor y Suministro de Energía.
- ✔ **Modo de controles:**
 - Control de Pre-calentamiento, Control Manual y el modo de bebé controlados por micro-ordenador.
 - Comprobación y Configuración de Alarmas.
- ✔ Cabeza irradiadora de calor para Rayos X.
 - Cajón para chasis de rayos X.
- ✔ El módulo del calentador es móvil a la izquierda o derecha según así se requiera.
- ✔ Cuatro acrílicos independientes abatibles con regla integrada para medir a los bebés.
- ✔ Tubo calentador de cuarzo (Infrarrojo).

Llámanos para mayor información

☎ (833) 213.8451, (833) 221.4029



DAVID



TI-2000 INCUBADORA TÉRMICA NEONATAL DE TRASLADO PARA AMBULANCIA

Características

- ✓ Temperatura de piel y aire servo - controlada.
- ✓ **Las temperaturas se muestran por separado:**
 - Temperatura establecida, la temperatura del aire, la temperatura del bebé y el nivel de la batería.
- ✓ **Modos de Trabajo:**
 - **Modo Aire:** controla la temperatura de la incubadora automáticamente para guardar la temperatura del aire cerca al ajuste del operador.
 - **Modo Bebé:** El sensor de temperatura va pegada a la piel del paciente por la cual el sistema de control mantiene el calor y la temperatura del bebé.
- ✓ Alarmas visible y audibles.
- ✓ Doble cilindro de oxígeno.

HKN-2001 CUNA TÉRMICA DE CALOR RADIANTE CON FOTOTERAPIA Y PANTALLA LCD PRO

Características

- ✓ **Modo de controles:**
 - Control de Pre-calentamiento, Control Manual y el modo de bebé controlados por micro-ordenador.
- ✓ Sistema de servo control para doble temperatura de la piel y de colchón, concentración de oxígeno y control de humedad, controlado por microprocesador.
- ✓ Panel con doble display e indicador de potencia del calefactor de 10 segmentos.
- ✓ Lámpara de fototerapia interconstruida al elemento calefactor con indicador de horas de uso y de exposición.
- ✓ Riel de la cuna movimiento sencillo, apto para situaciones de RCP.
- ✓ Cabeza irradiadora de calor ajustable para Rayos X.
 - Cajón para chasis de rayos X.
 - El calefactor gira en un ángulo de 0°-90° grados.
- ✓ Cuatro acrílicos independientes abatibles.
- ✓ Alarmas audibles y visibles en pantalla.

Llámanos para mayor información

 (833) 213.8451, (833) 221.4029



YP-910 INCUBADORA TÉRMICA NEONATAL CON ALTURA AJUSTABLE Y GABINETE CON CAJONES

Características


- ✓ **Modo de controles:**
 - Control de Pre-calentamiento, Control Manual y el modo de bebé controlados por micro-ordenador.
- ✓ **Temperaturas Independientes:**
 - Temperatura; Ambiental, Del aire, Del bebé y Exterior.
 - Rango de medición: 20 °C a 42 °C.
 - Indicador de potencia de calefacción.
- ✓ **Cabina de Acrílico:**
 - 6 puertas, 4 pasa cánulas, Colchón con cubierta lavable.
- ✓ La altura del equipo puede ser ajustada por el usuario.
- ✓ Flujo de aire posterior con cortina de aire.
- ✓ Trendelemburg y reversa de 18°.
- ✓ Alarmas de indicación y falla.
- ✓ Doble cajonera inferior.
- ✓ Caja de sensor integrada.
- ✓ Conector RS-232.

YP-100A INCUBADORA TÉRMICA NEONATAL CON PUERTA LATERAL

Características

- ✓ Temperatura de piel y aire servo - controlada.
- ✓ Puerta lateral de acceso para el bacinete.
- ✓ Doble pared para prevenir la pérdida de calor.
- ✓ Alarmas visuales y audibles.
- ✓ Panel de interruptores con pantalla LED digital.
- ✓ La cama del bebé se puede sacar por uno de los costados de la incubadora.
- ✓ Resistencia con intensidad ajustable de 0 a 100%.
- ✓ Servo-controlado por micro-ordenador.

Llámanos para mayor información

 (833) 213.8451, (833) 221.4029



SL6020 CUNA PEDIÁTRICA HOSPITALARIA ALTURA VARIABLE ELÉCTRICA CON TRENDELENBURG Y BARANDAS PLEXIGLASS

Descripción

Ha sido diseñada y fabricada de acuerdo con la norma EN 50637, pero sobre todo diseñada para crear un producto acogedor que satisfaga las necesidades de los niños de cero a cinco años (de 75 cm a 125 cm de altura).

Características

- Contención total gracias a una visión de 360°.
- El monocasco está hecho de POLEASY, un polietileno lineal especial donde están totalmente ausentes los microporos en la superficie.
- GIVAS asegura el máximo rendimiento en términos de seguridad para el paciente y para los operadores, con la presencia de un cárter inferior que facilita las operaciones de limpieza y desinfección para la prevención de infecciones peligrosas para niños más sensibles.



CARRO CAMBIADOR PARA BEBES MALVESTIO 328200

Descripción

El cuerpo estructural del carro está realizado mediante el ensamblaje de materiales compuestos, cada uno de ellos elegido para optimizar la funcionalidad, la fiabilidad y la higienización del producto. Definido por un atento estudio ergonómico, garantiza la máxima estabilidad en cualquier condición de uso y ofrece una excelente maniobrabilidad, incluso a plena carga. La base está moldeada en Baydur/Rim coloreado en masa, resistente a los impactos, a los arañazos, fácil de lavar y desinfectar, autoextinguible. Los laterales están formados por perfiles perimetrales portantes de aluminio extruido, con revestimiento interior de chapa recubierta de polvo de poliéster epoxi. La amplia y sólida base, que también sirve de parachoques, se suministra de serie con 4 ruedas de 125 mm de diámetro, 2 de ellas con freno de pie.




CARRO CUNA DE BEBE DE LUJO LS-Y2C

CARRO CUNA DE BEBE DE LUJO LS-Y1C

Características

- ✓ Aleación de aluminio de la columna.
- ✓ Material del ABS del chasis con el compartimiento de almacenamiento 2.
- ✓ Funciones Trendelenburg y ° reverso de Trendelenburg de 0 a 14 por el resorte de gas.
- ✓ Altura ajustable a partir del 78cm hasta los 98cm por el resorte de gas.
- ✓ Carriles laterales del ABS de los accesorios alrededor.
- ✓ Echadores de la bandeja del ABS en el diámetro de 75m m y dos con los frenos.
- ✓ Ajuste de altura por la gas-primavera.
- ✓ Columna de la aleación de aluminio.
- ✓ Cesta plástica hialina para asegurar la buena visibilidad para el abserver.
- ✓ **Función opcional:** balanza, música.
- ✓ Tamaño total (L*W*H) 905*535*780-980m m.
- ✓ Capacidad de cargamento 20kgs.

Llámanos para mayor información

 (833) 213.8451, (833) 221.4029

Equipos y mobiliario de rehabilitación física

✓ Proveer Soluciones





BTL-4000 SMART & PREMIUM

ESENCIALES PARA LA REHABILITACIÓN Y LA FISIOTERAPIA

Descripción

BTL-4000 es un sistema muy avanzado que incluye las cuatro modalidades: **electroterapia, ultrasonidos, terapia con láser de baja intensidad y magnetoterapia**. Los excelentes parámetros y la excepcional amplia gama de aplicadores y accesorios hacen de este sistema una elección ideal para cualquier clínica moderna.

- ✔ Permite proporcionar tratamiento hasta a **4 pacientes al mismo tiempo**.
- ✔ Cubre un amplio espectro de indicaciones.



Llámanos para mayor información

 (833) 213.8451, (833) 221.4029



ELECTROTERAPIA

Descripción

BTL-4000 Series está disponible en dos modelos, **BTL-4000 SMART y BTL-4000 PREMIUM**. Ambos modelos cuentan con electroterapia de dos canales con la **mayor selección de formas de onda** en el sector para distintas enfermedades.

Destacados

- ✔ E-PIR.
- ✔ Estimulación espástica.
- ✔ Electrodiagnóstico.
- ✔ Tratamiento de alto voltaje.
- ✔ Válido para terapia combinada.
- ✔ Carro opcional.
- ✔ Unidad de vacío opcional.

BTL-4000 PREMIUM

- ✔ Protocolos RÁPIDOS.
- ✔ Navegación por las partes del cuerpo.
- ✔ Pantalla táctil a color de 7 pulgadas.
- ✔ Ajustes preestablecidos con enciclopedia.
- ✔ Base de datos de pacientes.
- ✔ Portátil.
- ✔ Funcionamiento con batería opcional.
- ✔ Unidad de vacío opcional.

BTL-4000 SMART

- ✔ Pantalla táctil a color de 4,3 pulgadas.
- ✔ Ajustes preestablecidos con enciclopedia.
- ✔ Portátil.
- ✔ Funcionamiento con batería opcional.
- ✔ Unidad de vacío opcional.



Llámanos para mayor información
(833) 213.8451, (833) 221.4029



Destacados

- ✔ HandsFree Sono® ahorra tiempo y esfuerzo al operario.
- ✔ Cabezales ergonómicos con indicador visual de contacto con el paciente.
- ✔ Válido para terapia combinada.
- ✔ Aplicadores multifrecuencia precalentados.
- ✔ Carro opcional.



BTL-4000 PREMIUM

- ✔ Aplicador HandsFree Sono® opcional.
- ✔ Cabezal de ultrasonido con pre-calentamiento.
- ✔ Tratamiento simultáneo con 1 y 3 MHz.
- ✔ Protocolos RÁPIDOS.
- ✔ Navegación por las partes del cuerpo.
- ✔ Pantalla táctil a color de 7 pulgadas.
- ✔ Ajustes preestablecidos con enciclopedia.
- ✔ Base de datos de pacientes.
- ✔ Portátil.
- ✔ Funcionamiento con batería opcional.

ULTRASONIDO

Descripción

HandsFree Sono® utiliza tecnología de campo giratorio que de manera secuencial activa múltiples cristales de ultrasonido y automáticamente monitoriza su velocidad de rotación potencia, de salida y profundidad de penetración.



BTL-4000 SMART

- ✔ Aplicador HandsFree Sono® opcional.
- ✔ Cabezal de ultrasonido con pre-calentamiento.
- ✔ Tratamiento simultáneo con 1 y 3 MHz.
- ✔ Pantalla táctil a color de 4,3 pulgadas.
- ✔ Ajustes preestablecidos con enciclopedia.
- ✔ Base de datos de pacientes.
- ✔ Portátil.
- ✔ Funcionamiento con batería opcional.

Llámanos para mayor información

 (833) 213.8451, (833) 221.4029





TERAPIA CON LÁSER DE BAJA INTENSIDAD

Descripción

Los láseres tanto BTL-4000 Smart como BTL-4000 Premium tienen un **amplio espectro de aplicadores potentes** con dos tipos de longitudes de onda y niveles de intensidad ajustables. Los módulos láser pueden abordar más efectos biológicos necesarios de un tratamiento con láser y, a la vez, conseguir una eficacia del tratamiento máxima.



Destacados

- ✔ Dos salidas para conexión simultánea de aplicadores láser.
- ✔ Amplia gama aplicadores cluster y sondas de láser rojo, infrarrojo y combinado.
- ✔ Modos de emisión pulsada y continua.
- ✔ Recálculo automático de los parámetros de tratamiento.
- ✔ Ajustes preestablecidos para acupuntura láser.
- ✔ Carro opcional.

BTL-4000 PREMIUM

- ✔ Protocolos RÁPIDOS.
- ✔ Navegación por las partes del cuerpo.
- ✔ Pantalla táctil a color de 7 pulgadas.
- ✔ Ajustes preestablecidos con enciclopedia.
- ✔ Base de datos de pacientes.
- ✔ Portátil.
- ✔ Funcionamiento con batería opcional.

BTL-4000 SMART

- ✔ Pantalla táctil a color de 4,3 pulgadas.
- ✔ Ajustes preestablecidos con enciclopedia.
- ✔ Portátil.
- ✔ Funcionamiento con batería opcional.

Llámanos para mayor información
(833) 213.8451, (833) 221.4029



MAGNETOTERAPIA

Descripción

Tanto BTL-4000 Smart como BTL-4000 Premium cuentan con hasta **4 canales de magnetoterapia** en una unidad y con una gran selección de potentes aplicadores de magnetoterapia. Todos están equipados con la exclusiva tecnología **FMF Technology™**, que monitoriza el campo magnético desde el lado del operario del aplicador. Mientras el paciente se beneficia de la magnetoterapia durante el tratamiento, el terapeuta no está expuesto al campo magnético.

Destacados

- ✓ Campo magnético pulsado en pulsos rectangulares, exponenciales, sinusoides y triangulares.
- ✓ Serie de pulsos magnéticos definida por el usuario.
- ✓ Aplicadores cómodos y de peso ligero.
- ✓ Carro opcional.



BTL-4000 PREMIUM

- ✓ Unidades de magnetoterapia de hasta 4 canales.
- ✓ Protocolos RÁPIDOS.
- ✓ Navegación por las partes del cuerpo.
- ✓ Pantalla táctil a color de 7 pulgadas.
- ✓ Ajustes preestablecidos con enciclopedia.
- ✓ Base de datos de pacientes.



BTL-4000 SMART

- ✓ Unidades de magnetoterapia de hasta 4 canales.
- ✓ Pantalla táctil a color de 4,3 pulgadas.
- ✓ Ajustes preestablecidos con enciclopedia.

Llámanos para mayor información

 (833) 213.8451, (833) 221.4029



INTELECT® ADVANCED COMBO MONOCROMÁTICO UNIDAD DE ELECTROTERAPIA Y ULTRASONIDO

Características

- ✔ Pantalla monocromática de alta resolución.
- ✔ 200 protocolos clínicos predefinidos.
- ✔ 100 protocolos definidos por el usuario.
- ✔ Protocolos de tratamiento en cadena.
- ✔ Modos de corriente constante/voltaje constante (CC/CV).
- ✔ Almacena de manera sencilla las sesiones de tratamiento en las tarjetas de datos de los pacientes.
- ✔ Frecuencia de ultrasonido de 1 y 3 MHz.
- ✔ Ciclo de trabajo continuo y pulsado.
- ✔ Ciclos pulsátiles ajustables (10 %, 20 %, 50 % y 100 %).
- ✔ Modos de frecuencia variables (16 Hz, 48 Hz y 100 Hz).
- ✔ Indicador auditivo y visual para monitorear la calidad del contacto transductor-paciente.
- ✔ Transductor de ultrasonido ergonómico de 5 cm².
- ✔ Transductores intercambiables Electronic Signature TM aislados.
- ✔ para ser utilizados en tratamiento con agua o gel.
- ✔ Transductores de ultrasonido ergonómicos de: 1, 2 y 10 cm² (opcionales).
- ✔ Software en español y varios idiomas más.

Llámanos para mayor información

 (833) 213.8451, (833) 221.4029



INTELECT® ADVANCED STIM UNIDAD PARA ELECTROTERAPIA

Características

- ✔ Pantalla de alta resolución monocromática.
- ✔ Más de 200 protocolos clínicos.
- ✔ Más de 100 protocolos definidos por el usuario.
- ✔ Protocolos de tratamiento en cadena.
- ✔ Modos de corriente constante/voltaje constante (CC/CV).
- ✔ Almacena de manera sencilla las sesiones de tratamiento en las tarjetas de datos de los pacientes.
- ✔ Software en español y otros idiomas.



ULTRASONIDO INTELECT MOBILE

Beneficios

- ✓ Ultrasonido terapéutico clínicamente probado para proporcionar óptimos resultados de tratamiento.
- ✓ Frecuencias de 1 y 3 MHz que permiten tratamientos profundos y superficiales.
- ✓ Modos Pulsátil y Continuo (10 %, 20 %, 50 % y 100 %).
- ✓ Ciclos de trabajo variables (16 Hz, 48 Hz y 100 Hz).
- ✓ Transductor de ultrasonido ergonómico de 5 cm2 Electronic Signature™, aislado para ser utilizado en tratamiento en agua o gel, con sistema de calentamiento de cabezal previo a terapia de ultrasonido para mayor comodidad del paciente.
- ✓ ERA de 4 cm2.
- ✓ BNR 5:1.
- ✓ Cuenta con 10 posiciones de memoria para almacenar los protocolos definidos por el usuario.
- ✓ Interfaz intuitiva que permite realizar ajustes fácilmente.
- ✓ Tratamientos personalizables, el sistema permite una fácil modificación de todas las variables.
- ✓ Indicador auditivo y visual para monitorear la calidad del contacto transductor-paciente.
- ✓ De peso ligero, le permite llevar la terapia a sus pacientes a donde la requieran y así ofrecer un servicio de mejor calidad, enfocado en la comodidad del paciente.
- ✓ Su diseño innovador permite su colocación en carros, mesas, paredes o para uso portátil.
- ✓ Software en español y varios idiomas más.

Llámanos para mayor información
(833) 213.8451, (833) 221.4029



Zimmer
MedizinSysteme



ULTRASONIDO TERAPÉUTICO SonoOne

Características

- ❖ **Frecuencia:** 1 y 3 MHz.
- ❖ **Tipo de emisión:** Continua y Pulsada con frecuencias ajustables a 10 Hz, 20 Hz, 50 Hz, 100 Hz.
- ❖ **Ciclo de trabajo:** 1:1 (100 % continuo), 1:2 (50 %), 1:5 (20 %), 1:10 (10 %).
- ❖ **Superficie de transductor:** 5 cm², ERA (área de radiación efectiva) = 3 cm².
- ❖ **Intensidad:** máx. 3 W/cm².
- ❖ **Niveles de intensidad:** de 0.1 W/cm² a 3 W/cm² en intervalos de 0.1 W/cm².
- ❖ **Número de canales:** 1.
- ❖ **Dimensiones:** 23.8 x 13.8 x 9.5 cms (largo, ancho, alto).
- ❖ **Peso:** 1 kg.

Llámanos para mayor información

 (833) 213.8451, (833) 221.4029



GBS-ELITE-SII ESTIMULADOR ELITE SII

Características

- ✔ **100 Programas:** 30 Deporte - 44 Fitness, Beauty, Wellness - 16 Dolor - Tens
- ✔ 6 Prevención - 3 Rehabilitación - 1.
- ✔ Incontinencia.
- ✔ **Incluye:** 2 Cables para la conexión a los electrodos, 4 electrodos autoadhesivos cuadrados, 4 Electrodo autoadhesivos rectangulares.
- ✔ **Canales:** 2 Canales independientes.
- ✔ **Frecuencia:** 0 - 150 Hz.
- ✔ **Potencia:** 100 mA p.p. por canal.
- ✔ **Amplitud de impulso:** 50 - 400 μ s.
- ✔ **Forma de onda:** Onda cuadrada, bifásica, simétrica y compensada.
- ✔ **Alimentación:** Batería Recargable.
- ✔ Manual operativo.

Llámanos para mayor información

 (833) 213.8451, (833) 221.4029



GLOBUS

ITALIAN EXCELLENCE



GBS-GE ESTIMULADOR ELITE

Características

- ✓ **98 programas:** 32 Deporte - 26 Fitness - 29 Belleza - 9 Tens - 2 Rehabilitación.
- ✓ **Canales:** 4 canales independientes.
- ✓ **Frecuencia:** 0,3 - 150 Hz.
- ✓ **Potencia:** 120 mA por canal.
- ✓ **Amplitud de impulso:** 40 - 450 μ s.
- ✓ **Forma onda:** Onda cuadrada bifásica simétrica compensada.
- ✓ **Alimentación:** Batería recargable.
- ✓ Pantalla retro iluminada.
- ✓ Dispositivo Clase II A.
- ✓ **Incluye:** 1 Bolso, 4 Cables para la conexión con los electrodos. 2 Cables para las micro corrientes. 4 Electrodo autoadhesivos cuadrados. 4 Electrodo autoadhesivos rectangulares y 1 Cargador de batería.
- ✓ Manual operativo.



GBS-PRE400 ELECTROESTIMULADOR PREMIUM 400

Características

- ✓ **258 programas:** 58 FITNESS | 53 DEPORTE | 44 DEPORTES ESPECIALES | 36 BELLEZA | 23 MICROCORRIENTES | 18 SERIAL SEQUENTIAL STIMULATION | 12 TENS Y DOLOR | 7 ACTION NOW | 3 INCONTINENCIA | 1 IONOFORESIS.
- ✓ **Corrientes:** EMS, TENS continua, TENS modulada y TENS burst.
- ✓ Diferentes programas que permiten efectuar más de 300 aplicaciones diversas.
- ✓ **Canales:** 4 CANALES independientes.
- ✓ **Frecuencia:** 0,3 - 120 Hz.
- ✓ **Potencia:** 100 mA por canal.
- ✓ **Amplitud del Impulso:** 40 - 450 ms.
- ✓ **Forma de Onda:** Onda cuadrada, bifásica, simétrica, compensada.
- ✓ Generador de onda cuadrada (SWG).
- ✓ Generador de corriente constante (CCG).
- ✓ **Incluye:** 1 Bolsa., 4 Cables para conexión a los electrodos. 1 Cargador de batería de red, 4 Electrodo autoadhesivos 50 x 50, 4 Electrodo autoadhesivos 50 x 90.
- ✓ Manual operativo.

Llámanos para mayor información

 (833) 213.8451, (833) 221.4029



GLOBUS
ITALIAN EXCELLENCE

Electroestimuladores



GBS-GENESY 1500 ELECTROESTIMULADOR GENESY 1500

Características

- ✓ **414 Programas:** 92 MENÚ ELECTROTERAPIA (EMS/RUSSE) | 84 ACTION NOW | 54 SERIAL SEQUENTIAL STIMULATION | 53 DEPORTE | 33 DOLOR | 29 FITNESS | 23 MICROCORRIENTES | 16 BELLEZA | 11 REHAB | 9 DENERVADO | 6 INTERFERENCIALES | 3 INCONTINENCIA | 1 IONOFORESIS
4 canales independientes.
- ✓ **Frecuencia:** 0,3 – 150 Hz.
- ✓ **Potencia:** 120 mA por canal.
- ✓ **Amplitud de impulso:** 45 – 450 µs.
- ✓ **Forma onda:** Onda cuadrada bifásica simétrica y compensada Alimentación red y batería.
- ✓ Pantalla retro iluminada.
- ✓ Dispositivo Clase II A
- ✓ **Incluye:** 1 Bolso, 1 Electroestimulador GLOBUS GENESY 1500, 4 Cables para conexión a los electrodos, 2 Cables para tratamientos de MICROCORRIENTES y IONOFORESIS, 4 Electrodo autoadhesivos cuadrados, 4 Electrodo autoadhesivos rectangulares, 1 Cargador.
- ✓ Manual operativo.

GBS-M3000 ULTRASONIDO MEDISOUND 3000

Características

- ✓ **82 Programas:** 30 Programas Salud, 18 Programas.
- ✓ Rehabilitación/Sport, 24.
- ✓ Programas Belleza/Fitness, 10 Programas
- ✓ Dermatología.
- ✓ Posibilidad de crear y memorizar hasta 30 programas personales.
- ✓ Máxima facilidad operativa.
- ✓ Amplio Display retro iluminado.
- ✓ Protocolos pre configurados.
- ✓ Programable.
- ✓ **Potencia:** 3 W/cm² ± 20%.
- ✓ **Gestión contacto:** si Salida: 1 - Maní polo: 1 Ø mm 42 - IP68. Alimentación: a red y a batería recargable (no en dotación).
- ✓ **Dimensiones:** 17 x 22 x 6 cm.
- ✓ Display retro iluminado azul Duty. Cicle: 10% - 100% step 10.
- ✓ **Emisión:** continua y pulsada.
- ✓ **Frecuencia de emisión:** 1 y 3 MHz.
- ✓ Dispositivo en Clase II A.
- ✓ **Incluye:** 1 estuche, 1 unidad ultrasonido terapia, Medisound 3000, 1 alimentador, 1 cable. conexión a la red, 1 aplicador, 1 pack de Gel.

Llámanos para mayor información
(833) 213.8451, (833) 221.4029



ONB-R-C4D ELECTROESTIMULADOR C4D

Características

- ✔ Equipo para dar terapia TENS, EMS y MASAJE.
2 canales independientes.
- ✔ **22 programas:** 9 programas de TENS 8 programas de EMS 5 programas de MASAJE.
- ✔ **Tiempo de funcionamiento en TENS y EMS:** 5 a 90 minutos.
- ✔ **Tiempo de funcionamiento en MASAJE:** 30 minutos.
- ✔ **Incluye:** 2 cables para electrodos, 4 electrodos, de 5 x 5 cm, 3 baterías AAA.
- ✔ Manual de usuario.

ONB-R-C1 ELECTROESTIMULADOR C1

Características

- ✔ Equipo para dar terapia TENS, EMS y MASAJE.
- ✔ 2 canales independientes.
- ✔ **90 programas:** 34 de TENS, 29 de EMS y 27 MASAJE.
- ✔ **Tiempo de funcionamiento en TENS y EMS:** 5 a 90 minutos.
- ✔ **Tiempo de funcionamiento en MASAJE:** 30 minutos.
- ✔ El equipo permite configurar la frecuencia de pulso, tiempo del tratamiento, ancho del pulso o duración, rampas de subida, modo continuo, rampa de bajada y tiempo de reposo.
- ✔ **Incluye:** 2 cables de electrodos, 4 electrodos de 5 x 5 cm, Batería Li-on 3.7 V recargable.
- ✔ Manual de usuario.

Llámanos para mayor información

 (833) 213.8451, (833) 221.4029



ONB-R-E1 ELECTROESTIMULADOR E1

Características

- ✔ Electroestimulador On Balance TENS y EMS.
- ✔ 4 canales independientes.
- ✔ **50 programas:** 30 programas de TENS, 20 programas de EMS Y 10 de masaje.
- ✔ **Tiempo de funcionamiento en TENS y EMS:** 5 a 90 minutos. 4 canales independientes.
- ✔ Batería recargable.
- ✔ Diseño compacto y ligero.
- ✔ Materiales de alta durabilidad.
- Incluye:** 4 cables de electrodos, 4 electrodos de 5 x 5 cm, batería recargable, cable USB de carga.
- ✔ Manual de usuario.

ONB-R-C3 ELECTROESTIMULADOR C3

Características

- ✔ Equipo para dar terapia TENS, EMS, RUSAS E IF.
- ✔ 2 canales independientes.
- ✔ 30 programas de TENS.
- ✔ 20 programas de EMS.
- ✔ 20 programas de corrientes RUSAS.
- ✔ 30 programas de corrientes interferenciales.
- ✔ Tiempo ajustable de 5 a 90 minutos.
- ✔ 2 canales independientes.
- ✔ Batería recargable.
- ✔ Diseño compacto y ligero.
- ✔ El equipo incluye el dispositivo principal 2 cables de electrodos, 4 electrodos de 5 x 5 cm, batería recargable, cable USB de carga y manual de usuario.

Llámanos para mayor información
(833) 213.8451, (833) 221.4029



BARRAS PARALELAS CON PLATAFORMA MARCA NACIONAL

Descripción

Diseñados para realizar ejercicios de rehabilitación y acondicionamiento físico.

Características

- ✓ **Medidas:** 1.20m (Plataforma) x 3m.
- ✓ Con barra estabilizadora para seguridad del paciente.
- ✓ Altura ajustable para pacientes parados o sentados.
- ✓ Con pasamanos de acero inoxidable de 3.8 cm cromado.
- ✓ Altura y anchura para cada tipo de paciente.
- ✓ Plataforma fabricada en madera de alta calidad.
- ✓ Fabricado en madera de alta calidad.
- ✓ Barnizado en color natural.



CAMILLA PORTÁTIL DE MADERA MARCA NACIONAL

Características

- ✓ La cama para masaje tiene una estructura de madera y soporta un peso máximo de 150 kg.
- ✓ El diseño es plegable y cuenta con bolsa protectora para transportar fácilmente.
- ✓ La altura de la cama es ajustable de 61 a 87 cm dependiendo de las necesidades del usuario.
- ✓ El grosor de la cama está fabricado con espuma de 5 cm y un acabado mate con tela vinil tipo piel.
- ✓ La cabecera y los reposa brazos son desmontables.
- ✓ La cama es ideal para profesionales que brindan servicios a domicilio porque el peso es de 13 kg.

Llámanos para mayor información

 (833) 213.8451, (833) 221.4029



GEL TERAPÉUTICO PARA ULTRASONIDO MARCA NACIONAL

Descripción

Gel acuoso, ideal para estudios de ultrasonido y electro médicos. Su formulación permite transmitir fácilmente el ultrasonido y su viscosidad mantiene sin interrupciones el monitoreo.

- ✔ **Aplicación:** Se aplica directamente en la piel para deslizar el transductor y transmisión de ondas.
- ✔ También está indicado para la lubricación de guantes, carteles, cánulas, termómetros, equipos de rastreo, etc.

Características

- ✔ Es hidrosoluble, inodoro, no se absorbe, no mancha ni irrita la piel, no daña los instrumentos.
- ✔ Es antialérgico y no tóxico. Se retira fácilmente con una toalla.
- ✔ **Presentación:** 1 galón /3.78 lts.
- ✔ **Formulación:** Carbonero 0.7 g, Propanadiol y excipientes cbp 100 ml.



DT4444 CARE TEC IV (TENS, EMS, IF, RUSSA)

Características

El equipo CareTec IV es un dispositivo de electroterapia portátil que ofrece cuatro modos terapéuticos: Estimulación nerviosa eléctrica transcutánea (TENS), Estimulación muscular eléctrica (EMS), Interferencial (IF) y Russa, que se usan para aliviar el dolor y la estimulación muscular. El estimulador envía una corriente eléctrica suave a los nervios o músculos subyacentes, a través de electrodos aplicados a la piel. Los parámetros del dispositivo están controlados por botones del canal, con los niveles de intensidad fácilmente ajustables según las necesidades específicas del usuario.

Llámanos para mayor información

(833) 213.8451, (833) 221.4029



RUEDA O TIMÓN DE HOMBRO MARCA NACIONAL

Descripción

Timón de hombro con aro de acero cromado de 95 cm aprox. de diámetro montado en marco de madera con altura y resistencia ajustable. Rueda fabricada en acabado cromado o pintura horneada. Sistema de control de tensión por balata, con perilla para ajustar tensión.

Estructura de montaje, fabricada en madera de alta calidad. La rueda de hombro es un dispositivo mecánico que facilitara la rehabilitación de hombros, brazos, codos y muñecas de las personas con alguna discapacidad, al poderse adaptar al tamaño y necesidades de cada paciente.

Características

- ✔ **Altura:** 95 cm aprox.
- ✔ Giro de 365.
- ✔ Resistencia suave, con graduación progresiva.
- ✔ Altura ajustable para pacientes parados o sentados.



BANDA DE RESISTENCIA MOVES SNAP-STOP

Características

Estamos seguros de que las bandas sin látex MoVeS son una de las mejores bandas de ejercicio sin látex del mercado. La elasticidad y la linealidad son simplemente increíbles. Finalmente, las personas que no admiten látex pueden hacer ejercicio con las mismas especificaciones de alta calidad. Las bandas MoVeS sin látex comienzan con elastómero termoplástico (TPE) de alta calidad, por lo que no es tóxico y no contiene PVC.

Gracias a nuestro liderazgo tecnológico, logramos una banda de ejercicio sin látex con características que nunca antes habían estado tan cerca de su contraparte de látex. Con una excepcional linealidad de "resistencia frente a alargamiento".

Los 5 niveles de resistencia diferentes están determinados por el grosor de la banda. Estas bandas están disponibles en 2 longitudes (1.5 m y rollo de 45.5 m).

Llámanos para mayor información

 (833) 213.8451, (833) 221.4029



MAMBO MAX DYNADOME

Descripción

Este versátil producto permite al usuario realizar ejercicios en ambos lados del producto, lo que le permite utilizarlo tanto para ejercicios completos como para ejercicios de equilibrio. Básicamente, es la respuesta económica de Mambo Max al sistema BOSU.

Características

- ✔ Incluye bomba de inflado.
- ✔ **Diametro:** 59 cm.
- ✔ **Altura:** 21-25 cm.
- ✔ **Max. peso del usuario:** 175 kg.



MANCUERNAS PARA REHABILITACIÓN FÍSICA MARCA NACIONAL

Descripción

Son mancuernas que se emplean durante la rehabilitación de las extremidades superiores y la cinesiterapia.

- ✔ Par de mancuernas 0.5 kg.
- ✔ Par de mancuernas 1.0 kg.
- ✔ Par de mancuernas 1.5 kg.
- ✔ Par de mancuernas 2.0 kg.

Llámanos para mayor información
 (833) 213.8451, (833) 221.4029



ESCALERILLA DE DEDOS MARCA NACIONAL

Descripción

Unidad vertical para movilidad progresiva del brazo, hombro, codo y articulaciones de la muñeca, mano y dedos.

Características

- ✓ 36 escalones.
- ✓ **Dimensiones: Ancho: 5 cm, largo: 137 cm.**
- ✓ **Peso: 2 kg aprox.**
- ✓ Fabricado en madera de alta calidad.
- ✓ Estufada y desflamada.
- ✓ Acabado en barniz duro natural.



ESCALERA CON RAMPA MARCA NACIONAL

Descripción

Diseñados para ejercicios de resistencia mejorando la sensación de equilibrio, coordinación y habilidades motoras.

Características

- ✓ Pasamanos de madera para ser utilizados en adultos y niños.
- ✓ Cada sección de la escalera tiene soportes verticales de madera en forma de ángulo con terminado natural.
- ✓ **Altura promedio con agarraderas: 1.40 m aprox.**
- ✓ **Altura promedio al descanso: 60 cm aprox.**
- ✓ Escalera con rampa de altura ajustable en escuadra con ancho de 80 cm con pasamanos en ambos lados en triplay de pino de primera calidad.
- ✓ Tres escalones de altura en incrementos.
- ✓ **Medidas: Escuadra de 1.60 m y 1.60 m.**

Llámanos para mayor información

 (833) 213.8451, (833) 221.4029



ESPEJO DE POSTURA CON LLANTAS MARCA NACIONAL

Descripción

Unidad versátil ideal durante las actividades de mesa o suelo, ayuda a los pacientes a desarrollar una conciencia sensorial y habilidades propioceptivas. Es un excelente aditamento para la terapia cuando se realizan actividades en sala de masajes.

Características

- ✔ **Medidas:** 180 x 70 x 3 cm aprox.
- ✔ Base de madera reforzada.
- ✔ Con 4 ruedas para su desplazamiento y sistema de frenado.
- ✔ Acabado de barniz color natural.
- ✔ Fabricada en madera de primera calidad, estufada y desflamada.
- ✔ Terminado en barniz transparente.
- ✔ Montado en marco de madera.



MESA DE TRATAMIENTO MARCA NACIONAL 180 X 70 X 80 CM

Descripción

Mesa de tratamiento para aplicar técnicas y ejercicios de rehabilitación sobre una amplia superficie disponible para ser usada con el paciente como para el terapeuta.

Características

- ✔ Tapicería de lona.
- ✔ Colchón antibacteriano de 5 cm de ancho, para promover una superficie cómoda.
- ✔ Capacidad máxima de carga de 180 kg.
- ✔ **Medidas:** 180 x 70 x 80 cm.

Llámanos para mayor información

 (833) 213.8451, (833) 221.4029



LÁMPARA CON LUZ INFRARROJA MARCA NACIONAL

Descripción

Lámpara infrarroja con dimer y timer para regular la intensidad y tiempo de tratamiento. El principal efecto de los infrarrojos es la producción del efecto térmico en la zona de tratamiento, o sea la trasmisión de calor a los tejidos: el calor aumenta la temperatura, produciendo el aumento del metabolismo de los tejidos, vasodilatación de los capilares y relajamiento muscular.

Características

- ✔ Orientación de foco en todas las direcciones, obteniendo todas las regulaciones con un solo pomo que actúa sobre la rótula multiposicional.
- ✔ Columna telescópica de tubo de acero graduable en la altura, pantalla reflectora, se diseño triple-parabólica de aluminio anodizado.
- ✔ Base móvil provista de ruedas giratorias.
- ✔ Dispone de control de tiempo de 0 a 60 minutos, con programación y paro automático.
- ✔ **Potencia:** 250 vatios de luz cálida.
- ✔ **Peso:** 5 kg aprox.
- ✔ **Dimensiones:** 1.60 x 50 cm aprox.



PELOTA BOBATH MVS IN MOTION

Descripción

La pelota de gimnasia Mambo Max AB (Anti-Burst) aumenta la flexibilidad, mejora la fuerza, la forma física y la postura. Hacer ejercicio con esta pelota también mejora su equilibrio y coordinación. Todas las pelotas Mambo Max Gym son anti-explotación: en caso de que la bola sea perforada por un objeto filoso, la bola no explotara, lo que reduce el riesgo de lesiones.

Llámanos para mayor información

 (833) 213.8451, (833) 221.4029



BTL-25 XL BAÑO DE PARAFINA SIMPLE BTL

Descripción

El baño combinado de parafina es destinado a la calefacción de la parafina y los paquetes que calientan. Se aplica en los sanatorios, los establecimientos de baños de barro, kosmetologiyah, la medicina deportiva.

El baño BTL - 25 XL combinado de parafina - la combinación de dos tipos de la termoterapia - el baño de parafina y las compresas que calientan. La capacidad recomendada: 10 paquetes térmicos.

Características

- ✓ Dispositivos combinados - baño de parafina y baño de agua.
- ✓ **Contenido:** 2x 24l - baño de agua; 2x 20l - baño de parafina.
- ✓ Regulador de temperatura digital.
- ✓ Capacidad hasta 5 compresas de calor.



PARAFINERO THERABATH

Descripción

Las unidades Therabath están ensambladas a mano, asegurando que todos y cada uno salgan de la fábrica durable, seguro y confiable.

El parafinero Therabath se ejecuta en un rango de temperatura "siempre seguro" y está diseñado para mantener el rango de temperatura terapéutica deseable de 126 a 130 grados Fahrenheit. Dos termostatos internos garantizan que el usuario nunca se sumerja en cera demasiado caliente. Además, la unidad funciona de manera segura las 24 horas del día.

Características

- ✓ **Inmersión profunda 6-9 Lb.** Capacidad de cera - hasta un 25% más profundo que los modelos anteriores.
- ✓ **Tanque de aluminio anodizado:** liviano, duradero y eficiente en el consumo de energía.
- ✓ **Gama de temperatura segura:** Incluso durante el ciclo de fusión inicial.
- ✓ **Manillas integradas:** Transporte sencillo en el hogar, la clínica o la oficina.
- ✓ 110 V (Modelo TB6).

Llámanos para mayor información
(833) 213.8451, (833) 221.4029



SONDA PARA TERAPIA FRIO CALIENTE THERMOSTIM DYNATRONICS

Descripción

Sonda para terapia frío caliente Thermosti, ahorrará tiempo, con la posibilidad de utilizar los tres tratamientos en una sola herramienta, electroterapia, masaje, calor y frío. Una sonda recomendada para espasmos musculares, cicatrices, tendinitis, movilización de los tejidos blandos y dolor después de los entrenamientos. La cabeza se convierte en un electrodo móvil, la combinación de termoterapia y electroterapia reduce el dolor y malestares durante los procesos, haciendo una terapia más placentera para el paciente. Calienta hasta 44 grados enfría hasta 0 celsius.

Beneficios de terapia en frío:

- ✓ Tratar lesiones agudas.
- ✓ Control de dolor-efecto analgésico.
- ✓ Vasoconstricción local.
- ✓ Reducir el sangrado y moretones.

Beneficios de terapia en calor:

- ✓ Movilización del tejido.
- ✓ Control del dolor.
- ✓ Rompe las adhesiones.
- ✓ Inicia nuevas respuestas inflamatorias.
- ✓ Aumenta rango de movimiento en cicatrices.

DYYDLP3 PADS DE LUZ INFRAROJA AZUL Y ROJA DYNATRONICS

Descripción

Pads de luz infrarroja, ultravioleta y roja para ultrasonido Dynatronics® Solaris, proporciona cualquier combinación en 3 longitudes de onda de luz (roja, infrarroja y azul) usando el mango de luz o 2 pads de 12.5 cm x 17 cm con la opción de utilizarlos ambos al mismo tiempo. Los pads permiten cubrir una mayor área para tratamientos y la habilidad de cubrir zonas más grandes del cuerpo colocándolos de lado a lado o tratar 2 áreas separadas al mismo tiempo.

Información adicional

- ✓ **Luz azul.** Sanitización general, efecto bactericida, efecto fungicida.
- ✓ **Luz roja.** Resolución de inflamación, reducción de edema, alivio del dolor, recuperación superficial de tejidos, se absorbe en capas superficiales de tejidos.
- ✓ **Luz infrarroja.** Recuperación de tejido (superficial o profundo) mejor para heridas profundas de tejidos, alivio de dolor, resolución de inflamación, resolución de edema, penetra las capas más profundas del tejido.

Llámanos para mayor información

 (833) 213.8451, (833) 221.4029



TAPETE PARA YOGA DYNATRONICS

Descripción

El tapete para yoga considerado la herramienta más valiosa para yoga. El tapete provee una superficie estable y adherente para las prácticas. Este tapete está diseñado para ser ligero y durable. Ofrece aislamiento de pisos fríos y puede ser enrollado o doblado. Es lavable. 172.72 cm. De largo, 61 cm. De ancho y 0.32 cm. De espesor. Disponible en diferentes colores.



BARRAS PARALELAS PLEGABLES MARCA NACIONAL

Descripción

Diseñados para realizar ejercicios de rehabilitación y acondicionamiento físico.

Características

- Altura ajustable para pacientes parados o sentados.
- Con pasamanos de acero inoxidable de 3.8 cm cromado.
- Se pueden fabricar al tamaño deseado.

Llámanos para mayor información
(833) 213.8451, (833) 221.4029



PEDALES PLEGABLES DIGITALES COLOR AZUL REACTIV

Descripción

Los pedales para rehabilitación con podómetro, con perilla de tensión ajustable que permite al usuario ejercitarse de acuerdo a su nivel de resistencia, pedales y regatones fabricados en resistentes materiales antiderrapantes para evitar un posible deslizamiento. Su sistema de plegado sencillo para almacenarlo en lugares pequeños sin ocupar tanto espacio.



COLCHONETAS MARCA NACIONAL NACIONAL

Descripción


Artículo que por su flexibilidad y propiedades permite la multiplicidad de usos tanto en el hogar, estancias escolares, deportivas y el sector de salud.

Características

- ✓ Rellenas de hule de espuma de alta densidad.
- ✓ Cubierto con capa de vinil antibacterial y retardante al fuego para una fácil limpieza, durabilidad.
- ✓ Ideales para el posicionamiento y ejercicio terapéutico así como otras actividades de coordinación.
- ✓ Son resistentes al agua, a las manchas y a los malos olores.
- ✓ No tóxico.
- ✓ **Diferentes tamaños:** * 2m x 2m x 10cm * 2m x 1.5m x 10cm

Llámanos para mayor información

 (833) 213.8451, (833) 221.4029



CUÑAS TERAPÉUTICAS MARCA NACIONAL

Descripción

Artículo que por su flexibilidad y propiedades permite la multiplicidad de usos tanto en el hogar, estancias escolares, deportivas y el sector de salud.

Características

- ✓ Rellenas de hule de espuma de alta densidad.
- ✓ Cubierto con capa de vinil antibacterial y retardante al fuego para una fácil limpieza, durabilidad.
- ✓ Ideales para el posicionamiento y ejercicio terapéutico así como otras actividades de coordinación.
- ✓ Son resistentes al agua, a las manchas y a los malos olores.
- ✓ No toxico.
- ✓ Diferentes tamaños.



CILINDROS O RODILLOS MARCA NACIONAL

Descripción

Artículo que por su flexibilidad y propiedades permite la multiplicidad de usos tanto en el hogar, estancias escolares, deportivas y el sector de salud.

Características

- ✓ Variedad de tamaños.
Color azul con amarillo.
- ✓ Fabricados con espuma de poliuterano de alta densidad.
- ✓ Forrados con lona de vinil de alta resistencia y duración.
Fácil de limpiar, 100% lavable.

Llámanos para mayor información

 (833) 213.8451, (833) 221.4029



beurer



MASAJEADOR INFRARROJO BEURER

Descripción

Masajeador infrarrojo de la marca Beurer®, su diseño de cabezal doble da masaje por golpeteo con o sin calor por infrarrojo dando efecto profundo hacia la parte del cuerpo en donde se esté dando el masaje.

Información adicional

- ✔ Niveles de funcionamiento: 2.
- ✔ Ancho: 72 cm.
- ✔ Largo: 152 cm.



MASAJEADOR ELÉCTRICO INFRARROJO BEURER

Descripción

Masajeador eléctrico infrarrojo de la marca Beurer®, su diseño de cabezal giratorio da masaje por medio de vibración con calor infrarrojo. Cuenta con un mango antideslizante y ajustable a 4 posiciones.

Información adicional

- ✔ Niveles de funcionamiento: 3.



HYDROCOLLATOR

Descripción

Los compresores de termoterapia Hydrocollator son fabricados en acero inoxidable con control termostático que garantiza la temperatura terapéutica ideal de las compresas. Su aislación completa con fibra asegura el mínimo uso de energía y previene las pérdidas de calor. De fácil mantención.

Información adicional

- ✔ Tanques de termoterapia disponibles en diferentes tamaños.
- ✔ Diseñado para trabajar las 24hrs.
- ✔ Fabricación sólida a prueba de fallas y resistente a oxidación.
- ✔ Fácil llenado con agua, limpieza sencilla y mínimo mantenimiento.

Llámanos para mayor información

(833) 213.8451, (833) 221.4029



COMPRESERO DE 8 COMPRESAS MARCA NACIONAL

Descripción

Las unidades de calentamiento para compresas son ideales para clínicas y departamentos de rehabilitación. Cuentan con una alta calidad, gran durabilidad y de fácil mantenimiento. Estas unidades de acero inoxidable proporcionan una temperatura constante para las compresas, manteniéndolas siempre listas para su uso.

Características

- ✓ **Contenido:** 1 compresero y 8 compresas estándar.
- ✓ Fabricados en acero inoxidable tipo 304.
- ✓ Requerimientos de voltaje 120 VCA 60Hz.
- ✓ Potencia 1000w y 1500w.
- ✓ Rango de temperatura 0 - 120°C.
- ✓ Termostato regulador de temperatura 70°C a 80°C con alta precisión de +/- 10% que da una confiabilidad al usuario.
- ✓ Compresero de 8 compresas (84 x 67 x 41 cm) 69 a 75 litros.



COMPRESERO HYDROCOLLATOR E-1 EQUIPOS INTERFERENCIALES

Descripción

Los compresores de termoterapia Hydrocollator son fabricados en acero inoxidable con control termostático que garantiza la temperatura terapéutica ideal de las compresas. Su aislamiento completo con fibra asegura el mínimo uso de energía y previene las pérdidas de calor. De fácil mantención.

Características

- ✓ Diseñado para trabajar las 24hrs.
- ✓ Fabricación sólida a prueba de fallas y resistente a la oxidación.
- ✓ Fácil llenado con agua, limpieza sencilla y mantenimiento mínimo.

Especificaciones Técnicas:

- ✓ **Fuente de alimentación:** 110~240V, 50/60Hz.
- ✓ **Clase de seguridad eléctrica:** Clase 1, Tipo B.
- ✓ **Pruebas de seguridad:** EN 60601-1.
- ✓ **Rango de temperatura:** 71°-74°C.
- ✓ **Rango de temperatura máxima por seguridad:** 88° C ± 8° C.
- ✓ **Tiempo de Calentamiento (a 70°C):** E-1 (2 horas)
- ✓ **Dimensiones:** E-1 (33 x 20 x 41 cm) .
- ✓ **Peso:** E-1 (6,4 kg).

Llámanos para mayor información
(833) 213.8451, (833) 221.4029



TINA MIEMBROS INFERIORES Y SUPERIORES MARCA NACIONAL

Características

- ✓ Fabricada en acero inoxidable.
- ✓ Registro para estancamiento de agua.
- ✓ Ducha direccional con presión regulable y manguera en tubo sinfonizado.
- ✓ Ajuste de nivel de aceleración de agua.
- ✓ Sistema de seguridad compuesto por disyuntor diferencial (protección contra riesgo de choque eléctrico), protector térmico y fusible (protección de motor).
- ✓ **Capacidad:** 90 litros.
- ✓ **Dimensiones:** 66 x 42 x 53 cm
- ✓ **Alimentación eléctrica:** 110Vac (monofásico) 220Vac (monofásico).
- ✓ **Frecuencia de operación:** 60Hz / 50Hz (bajo orden).
- ✓ **Consumo máximo:** 800 VA.
- ✓ Motor 1/3 HP 3530 RPM sellada y con protección de sobreflujo.
- ✓ **Peso líquido:** 17Kg.



TINA DE CUERPO COMPLETO MARCA NACIONAL

Descripción

Para la estimulación de la circulación y el alivio del dolor, mediante la exploración de la reacción del cuerpo a los estímulos ejercidos por la presión del agua y el calor.

Características

- ✓ Adecuado para el tratamiento de todo el cuerpo.
- ✓ Tanque construido en acero inoxidable.
- ✓ Montado sobre rodillos.
- ✓ Registro para estancamiento de agua.
- ✓ Capacidad para 300 litros.
- ✓ Turbina regulable en altura.
- ✓ Ajuste de nivel de aceleración de agua.
- ✓ **Flujo de agua:** 220 litros por minuto.
- ✓ **Medidas:** 152 x 61 x 46 cm.

Llámanos para mayor información

 (833) 213.8451, (833) 221.4029



TINA HUBBARD MARCA NACIONAL

Descripción

El tanque viene con unas turbinas gemelas ensambladas y es capaz de proporcionar un aumento de la amplitud de movimiento, así como el acceso de todo el cuerpo en el tratamiento de quemaduras y otras afecciones de la piel.

Características

- ✓ Fabricadas en acero inoxidable 304 calibre 14 con soldadura y acabado como si fuera una sola pieza para que sean mas resistentes.
- ✓ Paredes verticales con marcas en relieve a intervalos de 100 galones.
- ✓ Una base reforzada que se inclina hacia el drenaje que esta en la parte de los pies y a los 5 soportes de las piernas.
- ✓ El taque se llena por arriba del borde de entrada para prevenir un desbordamiento.
- ✓ El tanque se drena a través de un drenaje por gravedad localizado en la base del tanque.



CAMILLA PARA TINA HUBBARD MARCA NACIONAL

Descripción

Completa inmersión de cuerpo, se recomienda para el tratamiento de las extremidades superior e inferior, con espacio para el movimiento del cuerpo y el ejercicio. Permite el acceso fácil a los terapeutas para asegurar la comodidad del paciente.

Características

- ✓ **Medidas:** 1.17m x 55cm.
- ✓ Fabricada en acero inoxidable.
- ✓ Rellena de hule espuma de alta densidad.
- ✓ Cubierta con capa de vinil antibacterial y retardante al fuego, fácil limpieza y durabilidad.
- ✓ Resistente a las manchas y malos olores.

Llámanos para mayor información

 (833) 213.8451, (833) 221.4029



PELOTA CARGA LIGERA 0.5KG THERABAND CREMA DIAM-11.5 CM DYNATRONICS

Descripción

Pelota carga ligera Thera-band. Color crema, las pesas ligeras Thera-band son versátiles y una alternativa fácil de agarrar a las pesas tipo de mancuerna. Porque son suaves, promueven un funcional fortalecimiento del agarre. Todas las pelotas tienen diámetro de 11.43 cm y peso ligero de 0.5kg y siguen el código de colores de Thera-band para un ejercicio progresivo.

PELOTA CARGA LIGERA 1.5 KG THERABAND ROJO DIAM-11.5 CM DYNATRONICS

Descripción

Pelota carga ligera Thera-band color rojo, las pesas ligeras Thera-band son versátiles y una alternativa fácil de agarrar a las pesas tipo de mancuerna. Porque son suaves, promueven un funcional fortalecimiento del agarre. Todas las pelotas tienen diámetro de 11.43 cm y peso de 1.5kg y siguen el código de colores de Thera-band para un ejercicio progresivo.

PELOTA CARGA LIGERA 2.5 KG THERABAND AZUL DIAM-11.5 CM DYNATRONICS

Descripción

Pelota carga ligera Thera-band color azul, las pesas ligeras Thera-band son versátiles y una alternativa fácil de agarrar a las pesas tipo de mancuerna. Porque son suaves, promueven un funcional fortalecimiento del agarre. Todas las pelotas tienen diámetro de 11.43 cm y 2.5kg y siguen el código de colores de Thera-band para un ejercicio progresivo.

PELOTA CARGA LIGERA 3.0 KG THERABAND NEGRO DIAM-11.5 CM DYNATRONICS

Descripción

Pelota carga ligera Thera-band color negro, las pesas ligeras Thera-band son versátiles y una alternativa fácil de agarrar a las pesas tipo de mancuerna. Porque son suaves, promueven un funcional fortalecimiento del agarre. Todas las pelotas tienen diámetro de 11.43 cm y 3kg y siguen el código de colores de Thera-band para un ejercicio progresivo.

Llámanos para mayor información

 (833) 213.8451, (833) 221.4029

Compresores y bombas de vacío

✓ Proveer Soluciones





POWEREX 3 A 60 PH COMPRESOR DE AIRE MÉDICO

Descripción

Compresores recíprocos, scroll, simplex, duplex, triplex. etc. Paquete de filtros de aire grado médico, monitor de punto de rocío, monitor de monóxido de carbono, secadores de aire tipo refrigerativo, tablero nema, grado médico, fabricado en EUA.

Características

- ✓ Aire seco limpio sin aceite.
- ✓ Cumple con NFPA 99.
- ✓ Monitor de monóxido de carbono.
- ✓ Monitor del punto de condensación.
- ✓ Tanque receptor ASME resistente a la corrosión.
- ✓ Panel de control médico NEMA 12, Certificado por UL.
- ✓ Sistema doble de secador refrigerado.
- ✓ Paquete de filtro médico.
- ✓ Motor de alto rendimiento.
- ✓ Sistema de alarma por baja presión.
- ✓ Concepto de diseño modular.
- ✓ Drenaje de humedad eléctrico.
- ✓ Posenfriador y sifón de drenaje.
- ✓ Garantía de la bomba por 3 años.
- ✓ Garantía del sistema por 1 año.



BOMBA DE VACÍO GRADO MÉDICO

Características

- ✓ Fabricados y ensamblados al 100% en EUA.



OILLESS1 COMPRESOR DE AIRE SIN ACEITE ESPAÑOL OTS OTD

Características

- ✓ Aire sin aceite.
- ✓ Simple y doble.
- ✓ Bajo ruido.
- ✓ Certificación 462 (L)(2).
- ✓ Motor de gran rendimiento ODP.
- ✓ Controles Certificados por UL.
- ✓ Receptor de aire ASME.
- ✓ Medidor de horas de funcionamiento.
- ✓ Control alternativo doble.
- ✓ Garantía de la bomba por 3 años.
- ✓ Garantía del sistema por 1 año.

Beneficios

- ✓ No hay arrastre de aceite.
- ✓ Bajos costos de mantenimiento.
- ✓ Confiabilidad.
- ✓ Bajo ruido.

Llámanos para mayor información

 (833) 213.8451, (833) 221.4029



SISTEMAS DE SECADO DE AIRE DE GRADO MÉDICO DE 5 A 150 SCFM

Características

- ✓ 100% de respaldo al secador.
- ✓ Intercambiadores de calor aire a aire.
- ✓ Separadores de humedad.
- ✓ Interruptor de encendido/apagado.
- ✓ Mantenimiento de aspiración.
- ✓ Cumple con los requisitos de NFPA 99.
- ✓ Paquete de filtro médico MFP.
- ✓ Monitor de CO.
- ✓ Monitor de punto de condensación.

SISTEMAS DE SECADO DE AIRE DE GRADO MÉDICO DE 4 A 240 SCFM

Características

- ✓ 100% de respaldo al secador.
- ✓ Diseño para cambios de presión.
- ✓ Grandes capas de desecante.
- ✓ Difusores inoxidables de aire.
- ✓ Cumple con los requisitos de NFPA 99.
- ✓ Sistema de ahorro de purga.
- ✓ Monitor de CO.

Beneficios

- ✓ Bajos costos anuales de mantenimiento.
- ✓ Fácil instalación.
- ✓ Sistema llave-en-mano.
- ✓ Confiabilidad.
- ✓ Caída de baja presión.

Llámanos para mayor información

 (833) 213.8451, (833) 221.4029

Equipo para el manejo de gases medicinales

✓ Proveen Soluciones





CONSOLA HORIZONTAL

Descripción

Ideal para centralizar todos los servicios que intervienen en la atención al paciente, comúnmente para los servicios de gases medicinales, iluminación auxiliar, conexiones eléctricas y sistemas especiales (voz y datos).

Características

- Fabricada en aluminio temple 5, espesor mínimo del perfil 3 milímetros con secciones para montaje de riel de aluminio.
- Longitud y equipamiento sobre especificación.
- Acabado en formaica, pintura electrostática o aluminio anodizado.



PARED HOSPITALARIA

Descripción

Ideal para cuidados intensivos y áreas de hospitalización debido a la optimización de espacios.

Características

- Es adaptable a las necesidades hospitalarias y configurable.
- Amplio catálogo de colores.
- Todos los accesorios se integran al panel como contactos, apagadores, sistemas de intercomunicación y tomas de gases.



CONSOLA VERTICAL

Descripción

Permite un equipamiento más amplio gracias a sus rieles laterales.

Características

- Se canaliza de manera individual contactos eléctricos y tubería de gases de acuerdo a las necesidades del hospital.
- Su fabricación modular permite incluir diferentes accesorios como lámparas de ambiente y lectura, canastillas, burós, porta monitores y localizador de cama con contactos eléctricos.

Llámanos para mayor información

 (833) 213.8451, (833) 221.4029



LOCALIZADOR DE CAMA

Descripción

Ideal para proteger el muro y los servicios de los cuales depende la cama del paciente, comúnmente para los servicios de telefonía, eléctricos e iluminación auxiliar.

Características

- ✓ Alta resistencia a golpes y al fuego
- ✓ Preparaciones por cada lado para conexiones eléctricas, RJ45 para conexión telefónica, luz nocturna o cualquier conector estándar.



SISTEMAS DE SECCIONAMIENTO

Características

- ✓ Cajas de seccionamiento de gases.
- ✓ Gabinetes para válvulas de seccionamiento.
- ✓ Ensamble de Válvulas.
- ✓ Válvulas.



COLUMNA FIJA / RETRÁCTIL

Descripción

Ideal para Quirófanos, Sala de Expulsión y áreas de Terapia Intensiva, para la optimización de espacios y movilidad del personal médico.

Características

- ✓ Estructura principal de acero inoxidable.
- ✓ Canalizaciones independientes para cada servicio.
- ✓ Estructura fija o retráctil.



SISTEMAS PARA OXIGENACIÓN

Características

- ✓ Flujómetros médicos.
- ✓ Adaptador dúplex.
- ✓ Manguera de alta presión.
- ✓ Adaptadores a tomas de gases medicinales.
- ✓ Humidificadores.

Llámanos para mayor información
(833) 213.8451, (833) 221.4029



FM-XXUX-F2-N
FLUJÓMETROS MÉDICOS

Descripción

Ideal para dosificar oxígeno, ofreciendo una mayor exactitud en las lecturas de flujo; manteniendo una entrega constante de litros por minuto al paciente.

Características

- ✓ Configurable para aplicaciones específicas, desde neonatal hasta alto flujo.
- ✓ Compatible con diferentes tecnologías.
- ✓ Colores de acuerdo a cada gas.
- ✓ Fabricado en cuerpo de latón niquelado.
- ✓ Conexión estándar de 1/8" NPT.
- ✓ Perilla de ajuste en aluminio de alta resistencia.
- ✓ Conexión salida para humidificador DISS 9/16.

Adaptadores a toma de gases

PURITAN BENNER

MODELO: Q9-003-13T
MATERIAL: Latón
NORMA APLICADA:
CGAV-5-1989, CGAG-4.1-1996



AGA ARAMED

MODELO: PF-111-52-E
MATERIAL: Latón
NORMA APLICADA:
CGAV-5-1989, CGAG-4.1-1996



PLARRE

MODELO: D2-0802
MATERIAL: Latón
NORMA APLICADA:
CGAV-5-1989, CGAG-4.1-1996





Adaptadores a toma de gases

INFRA ROSCADO

MODELO: D2-0901
MATERIAL: Latón
NORMA APLICADA:
CGAV-5-1989, CGAG-4.1-1996



DISS

MODELO: DA-150-M2-DNK
MATERIAL: Latón
NORMA APLICADA:
CGAV-5-1989, CGAG-4.1-1996



CHAMETRON

MODELO: DA-150-M2-DNK
MATERIAL: Latón
NORMA APLICADA:
CGAV-5-1989, CGAG-4.1-1996



SISTEMA PARA AIRE MÉDICO

Características

- ✓ Succión y Presión.
- ✓ Equipos de Aspiración.
- ✓ Manguera de alta presión.
- ✓ Adaptadores a tomas de gases medicinales.



D-311 INYECTOR DE SUCCIÓN

Descripción

Funcionamiento ideal con aire comprimido grado médico, genera vacío a través de un sistema Venturi. Indispensable para aspirar líquidos y secreciones de un paciente.

Características

- ✓ Genera vacío requerido en el rango de presión suministrado de 550 a 700 mmHg.
- ✓ Configurable para cualquier tecnología de toma de gases.
- ✓ Entrada 1/8" NPT para toma de aire.

Llámanos para mayor información
(833) 213.8451, (833) 221.4029



**D-230 ADITAMENTO
GENÉRICO**

Descripción

Equipo para medir y regular la presión en la línea de suministro (aire u oxígeno).

Características

- ✔ Incluye manómetro de 0-14 kg/cm².
- ✔ Configurable a cualquier tecnología de toma de gases.
- ✔ Entrada 1/8" NPT.



**MANG-AIR-6C MANGUERA
DE ALTA PRESIÓN**

Descripción

Manguera reforzada conductiva color amarillo para su uso en aire grado médico. Funcional para el suministro de gases a equipos de anestesia, ventiladores, incubadoras y aspiradores de quírofano portátiles.

Características

- ✔ Manguera con conectores en ambos extremos hembra roscable de 1/8.
- ✔ Configurable desde 1, 3 y 6 metros.
- ✔ Presión de trabajo 200 psi.



**EQP-A-1 ASPIRADOR
PRESIÓN VACÍO**

Descripción

Sistema de aspiración continuo para uso quirúrgico que se conecta a la toma de pared de un sistema central de vacío, se utiliza para eliminar líquidos, flujos y secreciones.

Incluye

- ✔ Frasco graduado de 1 litro, tapa con dispositivo contra derrames, pivotes de acero inoxidable, canastilla, soporte a pared en acero inoxidable, inyector de succión y mangueras.



**EQP-A-2 ASPIRADOR
PRESIÓN VACÍO**

Descripción

Sistema de aspiración continuo para uso quirúrgico que se conecta a la toma de pared de un sistema central de vacío, se utiliza para eliminar líquidos, flujos y secreciones.

Incluye

- ✔ Frasco graduado de 2 litros, tapa con dispositivo contra derrames, pivotes de acero inoxidable, canastilla, soporte a pared en acero inoxidable, inyector de succión y mangueras.



**EQP-A-4 ASPIRADOR
PRESIÓN VACÍO**

Descripción

Diseñado para un manejo seguro y constante. Resistente a desinfectantes y agentes químicos empleados para su limpieza y esterilización en el hospital o clínica.

Incluye

- ✔ Frasco graduado de 4 litros, tapa con dispositivo contra derrames, pivotes de acero inoxidable, canastilla, soporte a pared en acero inoxidable, inyector de succión y mangueras.



**D-015-B, D-015-C, D-015D
FRASCO DE VIDRIO**

Descripción

Ideal como refacción de nuestros equipos aspiradores. Disponible para 1, 2 y 4 litros.

Incluye

- ✔ Frasco de vidrio graduado con tapa y manguera.



**D-501 ASPIRADOR DE
VACÍO DIRECTO**

Descripción

Diseñado para una operación segura y constante, de tal forma que permite una fácil limpieza. Resistente contra agentes químicos empleados para su limpieza y desinfección en el hospital o clínica.

Incluye

- ✔ Frasco graduado de 1 litros, tapa con dispositivo contra derrames, pivotes de acero inoxidable, canastilla, soporte a pared de acero inoxidable, válvula de graduación y mangueras.



**D-507 ASPIRADOR
RODABLE**

Descripción

Ideal para facilitar su transportación en quirófanos con frascos de galón e inyector de succión.

Incluye

- ✔ 2 frascos de galón graduados con tapa de hule con dispositivo contra derrames , 1 frasco de litro graduado con tapa de hule con dispositivo contra derrames, inyector de succión con vacuómetro, soporte rodable y juego de mangueras.

Llámanos para mayor información
(833) 213.8451, (833) 221.4029



Adaptadores a toma de gases

PURITAN BENNER

MODELO: PF-111-61T
MATERIAL: Latón
NORMA APLICADA:
CGAV-5-1989, CGAG-4.1-1996



AGA ARAMED

MODELO: PF-111-39-E
MATERIAL: Latón
NORMA APLICADA:
CGAV-5-1989, CGAG-4.1-1996



PLARRE

MODELO: D2-0902-A-8
MATERIAL: Latón
NORMA APLICADA:
CGAV-5-1989, CGAG-4.1-1996



OHMEDA

MODELO: AD-OHUA-M2
MATERIAL: Latón
NORMA APLICADA:
CGAV-5-1989, CGAG-4.1-1996



INFRA ROSCADO

MODELO: D2-0701
MATERIAL: Latón
NORMA APLICADA:
CGAV-5-1989, CGAG-4.1-1996



DISS

MODELO: DA-15A-M2-DNK
MATERIAL: Latón
NORMA APLICADA:
CGAV-5-1989, CGAG-4.1-1996



CHEMETRON

MODELO: AD-CHUA-M2
MATERIAL: Latón
NORMA APLICADA:
CGAV-5-1989, CGAG-4.1-1996





SISTEMA PARA VACÍO

Características

- ✓ Regulador de Vacío.
- ✓ Válvula de Graduación.
- ✓ Aspirador de Vacío Directo.
- ✓ Manguera de Alta Presión.
- ✓ Adaptadores a tomas de gases medicinales.



VR-C3UT-F2A REGULADOR DE VACÍO

Descripción

Equipo análogo con rango de 0-300 y 0-200 mmHg. Su objetivo es regular el nivel de vacío suministrado por la línea vacío para succionar líquidos y secreciones de un paciente de forma manual o automática.

Tipos más comunes:

- ✓ Análogo de regulación continua / intermitente.
- ✓ Digital de 3 modos.
- ✓ Digital de regulación continua / intermitente.



D-234 VÁLVULA DE GRADUACIÓN

Descripción

Equipo para medir el vacío proveniente de la línea de vacío médico (bomba de vacío del hospital) regulando el flujo con el que se efectúa la succión manualmente.

Características

- ✓ Incluye vacuómetro de 0-30 PulgHg.
- ✓ Configurable a cualquier tecnología de toma de gases.
- ✓ Entrada 1/8" NPT.



MANG-VAC-6C MANGUERA DE ALTA PRESIÓN

Descripción

Manguera reforzada conductiva color blanco para su uso en vacío médico. Funcional para la succión de gases en equipos y áreas médicas.

Características

- ✓ Manguera con conectores en ambos extremos hembra roscable de 1/8.
- ✓ Configurable por 1, 3 y 6 metros.
- ✓ Presión de trabajo 200 psi.

Llámanos para mayor información
(833) 213.8451, (833) 221.4029



Adaptadores a toma de gases

PURITAN BENNER

MODELO: PF-111-61T
MATERIAL: Latón
NORMA APLICADA:
CGAV-5-1989, CGAG-4.1-1996



INFRA ROSCADO

MODELO: D2-0701
MATERIAL: Latón
NORMA APLICADA:
CGAV-5-1989, CGAG-4.1-1996



AGA ARAMED

MODELO: PF-111-39-E
MATERIAL: Latón
NORMA APLICADA:
CGAV-5-1989, CGAG-4.1-1996



DISS

MODELO: DA-15V-M2-DNK
MATERIAL: Latón
NORMA APLICADA:
CGAV-5-1989, CGAG-4.1-1996



OHMEDA

MODELO: AD-OHUV-M2
MATERIAL: Latón
NORMA APLICADA:
CGAV-5-1989, CGAG-4.1-1996



CHEMETRON

MODELO: AD-CHUA-M2
MATERIAL: Latón
NORMA APLICADA:
CGAV-5-1989, CGAG-4.1-1996





Adaptadores a toma de gases

PURITAN BENNER

MODELO: O-PBINFR



DISS

MODELO: O-DISS



CHEMETRON

MODELO: O-CH



OHMEDA

MODELO: O-QD



TOMAS PARA GASES MEDICINALES

- ✔ Tecnologías disponibles.
- ✔ Módulos de servicio.
- ✔ Salida mural o consola.
- ✔ Preparación para ambulancias.



**O-FAIM-XX-N-XXX
REFACCIONES DE TOMAS**


Descripción

Ideal para el suministro de gases medicinales, pines de seguridad de acuerdo al gas y código de color.

Características

- ✔ Cuenta con una válvula check primaria. 100% pruebas de presión y limpieza para uso en oxígeno.
- ✔ Identificación para eliminar la posibilidad del intercambio de gas.
- ✔ Disponibles para todas las tecnologías (Puritan Bennett, Diss, Ohmeda y Chemetron).

Llámanos para mayor información
(833) 213.8451, (833) 221.4029



**O-BAKW-N-XXX SALIDA
MURAL**

Descripción

Cuenta con un sistema check secundario, es probada a una presión máxima de 100 PSI.

Características

- ✓ El caudal excede los requisitos de NFPA y de CSA.
- ✓ Identificación para uso de los diferentes gases disponibles.
- ✓ Ajuste del grueso de pared hasta 1" [25 mm].
- ✓ Tubo de entrada giratorio de 360° para facilitar su instalación
- ✓ Fácil mantenimiento.



**O-BAKC-N-XXX SALIDA
CONSOLA**

Descripción

Cuenta con un sistema check secundario, probada a una presión máxima de 100 PSI.

Características

- ✓ El caudal excede los requisitos de NFPA y de CSA.
- ✓ Identificación para uso de los diferentes gases disponibles.
- ✓ Ajuste del grueso de pared hasta 1" [25 mm].
- ✓ Tubo de entrada giratorio de 360° para facilitar su instalación.
- ✓ Fácil mantenimiento.



PREPARACION AMBULANCIA

Descripción

Cuenta con un sistema check secundario, probada a una presión máxima de 100 PSI.

Características

- ✓ El caudal excede los requisitos de NFPA y de CSA.
- ✓ Identificación para uso de los diferentes gases disponibles.
- ✓ Ajuste del grueso de pared hasta 1" [25 mm].
- ✓ Conexión DISS 9/16 a manguera.

Llámanos para mayor información

 (833) 213.8451, (833) 221.4029



SISTEMAS FUENTE

- Manifolds.



SERIE M4A AUTOMÁTICO DIGITAL

Descripción

Manifold Digital, totalmente automático y cambia de bancada en uso a reserva sin fluctuación en la presión de línea final. Con sistema de regulación doble, pantalla digital visible, soporte de montaje, cumple con la NFPA 99, disponible para Oxígeno, Aire, CO2, Nitrógeno y N2O.



SERIE M3A AUTOMÁTICO ANALOGO

Descripción

Manifold Análogo, totalmente automático y cambia de bancada en uso a reserva sin fluctuación en la presión de línea final. Con sistema de regulación doble, indicadores análogos, soporte de montaje, cumple con la NFPA 99, disponible para Oxígeno, Aire, CO2, Nitrógeno y N2O.



SERIE M3EC SEMI AUTOMÁTICO MANUAL

Descripción

Manifold Análogo Semiautomático incorpora las necesidades básicas para la distribución y monitoreo de gas en toda la instalación. Se requiere la operación manual en el momento de cambiar los cilindros. Indicadores análogos, soporte de montaje, disponible para Oxígeno, Aire, CO2, Nitrógeno, N2O.



M2-HBXS-XXS-GAS BANCADA PARA MANIFOLD

Descripción

Diseñadas para ahorrar espacio en el cuarto de máquinas y tiempo de instalación. Contamos con extensiones de barras para futuras ampliaciones. Fabricadas en latón con válvulas de retención para cada pigtail. La separación entre barras es de 12".

Llámanos para mayor información
(833) 213.8451, (833) 221.4029



EQUIPOS OXIVIDA VIPR INFRA MEDICA PARA GAS MEDICINAL (VIPR)

Los equipos cuentan con el regulador VIPR reduce de manera segura y controlada la alta presión de un gas contenido en un cilindro, entregando un flujo de gas controlado a una presión significativamente menor (30 a 50 psi). Este regulador VIPR cumple con la norma ASTM G 175: Método de prueba estándar para evaluación de la sensibilidad de ignición y tolerancia de falla de reguladores de oxígeno usados para aplicaciones médicas y de emergencia.

OXIVIDA SPORT VIPR 415 LT

MEDIDA: 110 X 230 MM



OXIVIDA VIPR 682 LT.

MEDIDA: 125 X 145 x 216 MM



REGULADOR MÉDICO OXIVIDA PARA GAS MEDICINAL (VIPR)

El regulador para oxígeno-terapia con máxima presión de entrada de 3,000 PSI, capacidad de flujo de 0.25 a 15 LPM, conexión a yugo CGA-870 y salida para conexión a cánula o humidificador.

Utilizados para el control y medición de flujo de oxígeno, para suministro vía nasal al paciente, diseñado para uso en el cuidado en casa, hospitales, clínicas, y por su mínimo peso, para equipos portátiles de oxígeno. Se recomienda su uso en equipos de oxigenoterapia.

MODELO	CÓDIGO	USO
--------	--------	-----

FMW-16-MX	4745	Para cilindros de 248 lt y 415 lt, con salida para cánula o mascarilla.
-----------	------	---

FMW-17-MX	4740	Para cilindros de 682 lt tipo E, con salida para Humidificador 9/16 DISS.
-----------	------	---





TOMAS DE GASES

Descripción

Son unidades terminales de la línea principal que permiten el suministro de los gases medicinales y de vacío; a través de los distintos conectores: a los encamados hospitalarios, Quirófanos y salas de expulsión; empotrable a paredes, consolas, paneles, brazos articulados y columnas cielíticas; se conectan a la red general de gases medicinales, la conexión tipo SSID distintiva es exclusiva de Aramed.

Especificaciones

- ✓ Flujos > 170 litros / minuto.
- ✓ Presión de trabajo de 4 a 6 bar.
- ✓ Sistema de doble check.
- ✓ Plafón fabricado en zamak y tapa troquelada de aluminio.
- ✓ Etiquetas con identificación y color según el gas.
- ✓ Enchufe rápido y roscable.
- ✓ Conexión SSID-ARAMED® (sistema de seguridad de identificación dimensional) Evitando cualquier posible error en la conexión rápida (quickconnect) y fijación roscable.

Llámanos para mayor información

 (833) 213.8451, (833) 221.4029



BRAZOS ARTICULADOS

Descripción

Son equipos de Sistema arquitectónico hospitalario que ofrece absoluto maniobrabilidad y versatilidad dentro de las salas de cirugía y terapia intensiva, con un rápido ajuste de posición de todos los elementos de servicio y equipos médicos lo que se traduce en un completo control, gracias a sus articulaciones que permiten un mayor alcance y movimiento múltiple, agilizando así de manera eficiente la atención del paciente.



PANELES UCI / UCIA / UCIP / UCIN

Descripción

Son equipos arquitectónicos hospitalarios que propician el orden, facilitando la maniobra médica ahorrando espacios de circulación y operación. diseñados para la atención de pacientes en áreas críticas como son terapia intensiva, urgencias, habitación hospitalaria; Donde es importante reunir de forma práctica todos los elementos para la atención de pacientes; Tiene el espacio necesario para un mayor número de unidades de servicio y equipamiento.

Estructura con perfil de aluminio extruido de lingote 1a. Fusión homogeneizada de aleación 6063 temple. Instalación para sistema eléctrico. Canalizaciones que separan los sistemas de gases medicinales y sistema eléctrico.

Llámanos para mayor información

 (833) 213.8451, (833) 221.4029



COLUMNAS CIELÍTICAS

Descripción

Equipos arquitectónicos hospitalarios que permiten optimizar el espacio al interior de quirófanos y salas de procedimientos, evitando que cables y mangueras interfieran en los procesos de operación. Columnas a nivel del techo que brindan mayor organización en los sistemas de gases medicinales, salidas eléctricas, video, voz y datos.

Características

- ✔ Cuerpo con forma rectangular.
- ✔ Cuenta con una puerta en un costado que permite tener acceso rápido al interior de la columna.
- ✔ Preparación para sistema eléctrico.
- ✔ Cabezal forma de prisma la cual facilita la conexión de gases medicinales, servicios eléctricos, voz y datos.
- ✔ Canalizaciones que separan los sistemas de gases medicinales del sistema eléctrico.
- ✔ Diseño para adaptar cualquier tipo y marca de tomas para gases medicinales.



EQUIPOS PERIFÉRICOS

Descripción

Equipos dedicados para regular gases medicinales suministrados para los pacientes, cuentan con instrumentos de medición necesarios para que el gas suministrado al paciente sea el correcto y no pongan en riesgo su salud, contamos con los siguientes productos con los mas altos estándares de calidad y durabilidad.

Características

- ✔ Aditamentos.
- ✔ Equipos de Succión.
- ✔ Flujómetros y Humecedores.
- ✔ Dosificadores.
- ✔ Trombas.

Llámanos para mayor información

 (833) 213.8451, (833) 221.4029



ALARMAS

Descripción

Son dispositivos que detectan activamente, las fuentes de gases medicinales y verifican la presión de los equipos médicos, la necesidad de recarga o sustitución de las fuentes principales al igual que las variantes de presión o fallas al interior del sistema.

Interruptores de presión remotos que monitorean las bajas y altas presiones.

Utiliza una tarjeta electrónica para indicar de forma audiovisual algún evento de baja presión cerrándose los contactos del interruptor. Incluye botones para función de silencio y prueba, con caratula de señalización dependiendo el gas a monitorear, led rojo (baja presión), led amarillo (presión fuera de rango), led verde (presión normal), además de alarma sonora y manómetros analógicos de presión bajo solicitud.



**ADITAMENTOS SENCILLOS
PARA VACÍO ARAMED**

Especificaciones

Conexiones de salida americana 9/16" ,18mm con adaptador europeo R 3/8 BSP, vacuómetro de 2½" rango 0-76 cm hg, presión de prueba > 8 kg/cm² (nitrógeno, prueba de fuga).

Características

- ✔ Cuerpo fabricado en latón, cubierto con níquel >40µm, acabado en cromo y sellos de la marca ARAMED con volante de aluminio anodizado marcado con color negro para vacío.
- ✔ **DIMENSIONES:** 13.5 cm de alto y 7.5 cm de largo y 9 cm de ancho.
- ✔ **PESO:** 500g aprox.

CÓDIGOS PARA SOLICITAR ADITAMENTOS SENCILLOS PARA VACÍO ARAMED CONEXIÓN	
CÓDIGO	TIPO
982335	ARAMED
982326	DISS/INFRA ROSCABLE
982359	PURITAN
902371	CHEMETRON



**ADITAMENTOS SENCILLOS
PARA AIRE ARAMED**

Especificaciones

Conexiones de salida americana 9/16" 18mm con adaptador europeo R 3/8 BSP, manómetro de 2½" rango 0-14 kg/cm², presión de prueba > 8 kg/cm² (nitrógeno, prueba de fuga).

Características

- ✔ Cuerpo fabricado en latón, cubierto con níquel >40µm, acabado en cromo y sellos de la marca ARAMED con volante de aluminio anodizado marcado con color gris para aire.
- ✔ **DIMENSIONES:** 13.5 cm de alto y 7.5 cm de largo y 9 cm de ancho.
- ✔ **PESO:** 500g aprox.

CÓDIGOS PARA SOLICITAR ADITAMENTOS SENCILLOS PARA AIRE ARAMED CONEXIÓN	
CÓDIGO	TIPO
982306	ARAMED
982332	DISS/INFRA ROSCABLE
982344	PURITAN
902365	CHEMETRON

Llámanos para mayor información
 **(833) 213.8451, (833) 221.4029**



ADITAMENTOS DOBLES PARA AIRE ARAMED

Especificaciones

Conexiones de salida americana 9/16" 18mm con adaptador europeo R 3/8 BSP, manómetro de 2" rango 0-14 kg/cm², presión de prueba > 8 kg/cm² (nitrógeno, prueba de fuga).

Características

- ✓ Cuerpo fabricado en latón, cubierto con níquel >40 µm, acabado en cromo y sellos de la marca ARAMED con volantes de aluminio anodizados marcados con color gris para aire.
- ✓ **DIMENSIONES:** 13.5 cm de alto y 14.5 cm de largo y 9 cm de ancho.
- ✓ **PESO:** 920g aprox.

CÓDIGOS PARA SOLICITAR ADITAMENTOS SENCILLOS PARA AIRE ARAMED CONEXIÓN	
CÓDIGO	TIPO
982307	ARAMED
982369	DISS/INFRA ROSCABLE
982342	PURITAN
902385	CHEMETRON



MANIFOLDS MANUAL CON LINEA DE VIDA ARAMED

Características

- ✓ **PESO:** 60 A 80 KG de acuerdo con su configuración.
- ✓ **MATERIA PRIMA:** cuerpo de PTR de 2" y tubería de Latón.

CÓDIGOS PARA SOLICITAR MODELOS DE MANIFOLDS	
CÓDIGO	NORMA Y TIPO
902434	NOM-016-SSA3-2012 1x1
902435	NOM-016-SSA3-2012 2x2
902436	NOM-016-SSA3-2012 3x3
902437	NOM-016-SSA3-2012 4x4
902438	NOM-016-SSA3-2012 5x5
902439	NOM-016-SSA3-2012 6x6
902443	NOM-016-SSA3-2012 7x7
902440	NOM-016-SSA3-2012 8x8
902441	NOM-016-SSA3-2012 9x9
902442	NOM-016-SSA3-2012 10x10

Llámanos para mayor información

(833) 213.8451, (833) 221.4029



FLUJÓMETROS

Descripción

Equipos de medición para flujo de oxígeno (uso médico). Los flujómetros ARAMED®, además de tener gran precisión en la medición del flujo, son equipos que nos permiten la dosificación necesaria de oxígeno en litros por minuto (L.P.M.) a los pacientes y están probados bajo las más altas y estrictas normas de calidad.

Con escala de 0-15 L.P.M. en flujómetros para adulto y de 0-7 L.P.M. para flujómetros pediátricos.

Características

- Cuerpo de latón con acabado en cromo, cubiertas y tubos cónicos inyectados en policarbonato de alto impacto, volantes ergonómicos en aluminio anodizado en gris (no aplica en flujómetros económicos), enchufes rápidos, conexión de salida para humidificadores tipo americano con rosca 9/16" 18mm y adaptador europeo R3/8" BSP; peso aprox. de 200gm, 6 cm de alto, 17 cm de largo, 20 cm de ancho.



CÓDIGOS PARA SOLICITAR FLUJÓMETROS SENCILLOS	
CÓDIGO	TIPO
982305	ARAMED enchufe rápido
982312	INFRA ROSCABLE / DISS
982304	PURITAN
902364	CHEMETRON

CÓDIGOS PARA SOLICITAR FLUJÓMETROS DOBLES	
CÓDIGO	TIPO
982303	ARAMED enchufe rápido
902339	INFRA ROSCABLE / DISS
982343	PURITAN
902382	CHEMETRON

Llámanos para mayor información
 (833) 213.8451, (833) 221.4029

Desfibriladores y consumibles

✓ Proveen Soluciones





PHILIPS



866199 DFM100 DESFIBRILADOR MONITOR CON MARCAPASOS

866199-A01 DFM100 DESFIBRILADOR MONITOR CON MARCAPASOS, SPO2 Y PANI

Diagnostica y trata la parada cardiorrespiratoria cuando es debida a la fibrilación ventricular (en que el corazón tiene actividad eléctrica pero sin efectividad mecánica) o a una taquicardia ventricular sin pulso.

El desfibrilador/monitor DFM100 es un dispositivo asequible, confiable y fácil de utilizar, diseñado para cumplir consistentemente las demandas de atención al paciente en el ambiente prehospitalario y hospitalario.

Especificaciones

- ✔ **Filtración:** Batería recargable de iones de litio; alimentación de CA con un tomacorriente con conexión a tierra protector.
- ✔ **Dimensiones aproximadas: Tamaño:** 23,5 cm (alto) x 29 cm (ancho) x 20,5 cm (profundidad), **Peso** (sin batería): 5.66 kg.
- ✔ **Posición estándar del operador:** A un metro (3 pies) del dispositivo.
- ✔ **Energía:** Batería recargable de iones de litio; alimentación de CA con un tomacorriente con conexión a tierra protector.

ACCESORIOS NO INCLUIDOS, MANEJAMOS ACCESORIOS Y CONSUMIBLES.

Llámanos para mayor información

 (833) 213.8451, (833) 221.4029



ZOLL®

Advancing Resuscitation. Today.™



AED PLUS ZOLL

Características

- ✔ Real CPR Help ofrece información en tiempo real sobre la profundidad de las compresiones y velocidad.
- ✔ Indicaciones auditivas e iconos visuales complementan la cadena de supervivencia del Consejo Europeo de Reanimación.
- ✔ Electrodo CPR-D_padz de una sola pieza y fáciles de colocar con una vida útil de 5 años.
- ✔ Dispone de una versión completamente automática: la unidad administrará una descarga de forma automática cuando detecte un ritmo cardíaco desfibrilable.
- ✔ Diseño resistente con el grado de protección frente a la entrada de polvo y agua IP55.
- ✔ Puede soportar condiciones como temperaturas extremas, altitud, vibración y golpes.
- ✔ Baterías estándar de litio con una vida útil de 5 años.
- ✔ Función pediátrica inteligente: los electrodos pediátricos Pedi-padz se venden por separado para niños de hasta 8 años o con un peso inferior los 25Kg.

DESFIBRILADOR ZOLL M SERIES

Características

- ✔ Capacidad de suministrar 360 julios de energía (200 julios para las unidades bifásicas), los cuales puede utilizarse en los modos de desfibrilación manual y semiautomática.
- ✔ Con una monitorización de RCP que proporciona información visual y sonora para mantener las compresiones al ritmo recomendado por la AHA/ERC, estimulando de manera externa y corriente con pulsos por minuto continuamente variables.
- ✔ Tiene una evolución de los signos vitales, incluyendo la frecuencia cardíaca, la SpO2, el CO2 tidal final, la respiración y la presión arterial sistólica, diastólica y media no invasiva.
- ✔ Con un análisis de ECG de 3, 5 o 12 derivaciones para el rango de Impedancia del Paciente: Mínimo: 15 oms; Máxima: 250 ohmios; Rango de paleta interna: 7 – 250 ohmios
- ✔ Además de un modo sincronizado: Sincroniza el pulso del desfibrilador con la onda R del paciente. Retraso máximo de 60 ms entre el pulso de sincronización y el suministro de energía; Paletas: Estándar anterior/posterior para adultos y pediátrico.

Llámanos para mayor información

 (833) 213.8451, (833) 221.4029



ZOLL®

Advancing Resuscitation. Today.™



DESFIBRILADOR X SERIES PARA TRASLADOS ZOLL

Descripción

Trasladar a un paciente gravemente enfermo dentro de un hospital requiere un dispositivo liviano con amplias capacidades de seguimiento. Y eso es exactamente lo que obtiene con el monitor X Series®, además de desfibrilación e información sobre la RCP en tiempo real, todo en un dispositivo compacto.

Características

- ✓ Capnografía.
- ✓ Pulsioximetría.
- ✓ Tres presiones invasivas.
- ✓ Dos canales de temperatura.
- ✓ Presión arterial no invasiva.
- ✓ Funciones de ECG de 12 derivaciones.



DESFIBRILADOR R SERIES PARA TRASLADOS ZOLL

Descripción

Nuestros monitores y desfibriladores R Series®, con tecnologías fáciles de usar que contribuyen a realizar una RCP de alta calidad de manera sistemática, a brindar tratamientos óptimos de desfibrilación y electroestimulación cardíaca para todos sus pacientes, y a administrar sus datos para abordar mejoras de calidad fundamentales.

Características

- ✓ CPR Dashboard™: visualización detallada en tiempo real de los parámetros de medición de la calidad de la RCP con la tecnología Real CPR Help®.
- ✓ Tecnología See-Thru CPR®: minimiza la duración de las pausas durante la RCP y aumenta la fracción de RCP filtrando su artefacto.
- ✓ Desfibrilación con corriente alta: brinda un tratamiento óptimo para todos sus pacientes.
- ✓ R Series Plus y R Series ALS: configuraciones para satisfacer las necesidades de todos los proveedores.

Llámanos para mayor información

 (833) 213.8451, (833) 221.4029

Proveer
Soluciones



Productos



8900-0800-01 ELECTRODO CPR D PADZ AED ADULTO (SE VENDE POR PIEZA)



8900-0810-01 ELECTRODO PEDI PADZ II AED (SE VENDE POR PIEZA)

Características

- ✓ Espalda abierta con opción de cinturón durable de una pulgada de broche rápido y se asegura al frente para un ajustado cómodo.
- ✓ Disponible en color azul.
- ✓ Protección estándar equivalente a 0.5mm P.



8019-0535-01 BATERÍA R SERIE SURE POWER

Características

- ✓ Batería inteligente recargable de ion-litio. Auto chequeo constante para prolongar vida útil sobre los 3 años.



8019-0535 BATERÍA M SERIES



8000-0807 BATERÍA AED 122



8000-0300 PAPEL ZOLL M SERIES PAQUETE CON 10 PZ

Llámanos para mayor información
(833) 213.8451, (833) 221.4029

 **DGPSuministrosaHospitales**

dgpsuministrosahospitales.com
contacto@dgpdelpuerto.com



ZOLL®

Advancing Resuscitation. Today.™



8900-4008-49 PARCHE MULTIFUNCIÓN PARA M SERIES STAT PADZ
(SE VENDE POR CAJA DE 12 PZ) (SE VENDE POR PIEZA)

Características

- Electrodo Adulto multifunción para realizar marcapasos, monitorización de ECG, cardioversión y desfibrilación. Sensor para retroalimentación de RCP incorporado. Diseñado exclusivamente para personal clínico.



8900-3001-01 ZOLL PEDI PADZ SOLID ELECTRODOS MULTIFUNCIONALES DE GEL PARCHE MULTIFUNCIÓN PARA M SERIES
(SE VENDE POR CAJA DE 6 PIEZAS)

Características

- Electrodo Adulto multifunción para realizar marcapasos, monitorización de ECG, cardioversión y desfibrilación. Diseñado exclusivamente para personal clínico.



8900-0214-01 PARCHE ONE STEP CPR COMPLETE PARA R SERIES Y X SERIES (SE VENDE POR CAJA DE 8 PZ)

Descripción

ELECTRODO ONESTEP CPR COMPLETE ADULTO

Electrodo multifunción (marcapasos, cardioversión y desfibrilación) con sensor de RCP incorporado, diseñado para entregar RCP de alta calidad, el cual permite visualizar en el desfibrilador de profundidad, frecuencia, índice de liberación e indicador de performance de perfusión en tiempo real. Dispone de 3 electrodos de ECG integrado de manera de monitorizar ECG de 3 derivas con el mismo electrodo. Diseñado solo para personal clínico. Tiene una vida útil de 2 años.



8900-000220-01 PARCHE ONE STEP CPR PEDIATRIC PARA R SERIES Y X SERIES (SE VENDE POR CAJA DE 8 PZ)

Descripción

ELECTRODO ONESTEP CPR COMPLETE PED

Electrodo multifunción (marcapasos, cardioversión y desfibrilación) con sensor de RCP incorporado, diseñado para entregar RCP de alta calidad, el cual permite visualizar en el desfibrilador de profundidad, frecuencia, índice de liberación e indicador de performance de perfusión en tiempo real. Dispone de 3 electrodos de ECG integrado de manera de monitorizar ECG de 3 derivas con el mismo electrodo. Diseñado solo para personal clínico.

Equipo de liberación de vías aéreas

✓ Proveen Soluciones





smartvest®

AIRWAY CLEARANCE SYSTEM

BY ELECTROMED, INC.



EQUIPO DE LIBERACIÓN DE VIAS AÉREAS ELECTROMED SMART VEST SQL

Características

- ✓ Máximo confort ergonómico.
- ✓ Adaptación a la terapia fácil y sistemática.
- ✓ Chaleco de tejido blando en una gran variedad de colores.
- ✓ Diseño patentado de una sola manguera.
- ✓ Permite una mayor libertad de movimiento.
- ✓ Disponible para uso clínico y del hogar.
- ✓ El sistema SmartVest ayuda a despejar las vías respiratorias de un exceso de moco, por lo que los pacientes pueden volver a las actividades que disfrutaban y mejorar su calidad de vida.

Equipo de liberación de vías aéreas por medio de persecución de alta frecuencia oscilatoria **ELECTROMED SMART VEST SQL**.

CÓDIGOS Y DESCRIPCIÓN DE CHALECOS

I-VSS-20	CHALECO PEDIÁTRICO EXT CHICO	I-VAS-36	CHALECO ADULTO CHICO
I-VCS-24	CHALECO PEDIÁTRICO CHICO	I-VAM-40	CHALECO ADULTO MEDIANO
I-VCM-28	CHALECO PEDIÁTRICO MEDIANO	I-VAL-44	CHALECO ADULTO GRANDE
I-VCL-32	CHALECO PEDIÁTRICO GRANDE	I-VAX-48	CHALECO ADULTO EXT GRANDE

Llámanos para mayor información

(833) 213.8451, (833) 221.4029



smartvest®

AIRWAY CLEARANCE SYSTEM

BY ELECTROMED, INC.



MODELOS CHALECOS REUSABLES ELECTROMED

Variedad de colores, se manejan sobre pedido y el tiempo de entrega está sujeto a disponibilidad.



Single-Patient-Use SmartVest

SIZE	CHEST
Child S-Small	16"-20" (41-51 cm)
Child Small	20"-24" (51-61 cm)
Child Medium	24"-30" (61-76 cm)
Child Large	30"-36" (76-91 cm)
Adult Small	36"-40" (91-102 cm)
Adult Medium	40"-44" (102-112 cm)
Adult Large	44"-48" (112-122 cm)
Adult X-Large	48"-52" (122-132 cm)



Single-Patient-Use SmartVest Wrap

SIZE	CHEST	WRAP HEIGHT
S-Small	17"-25" (43-64 cm)	4-1/4" (10.5cm)
Small	25"-30" (64-76 cm)	7-1/4" (18cm)
Medium	30"-36" (76-91 cm)	9-1/4" (23cm)
Large	36"-44" (91-112 cm)	10-3/4" (27cm)
X-Large	44"-54" (112-137 cm)	11-1/2" (29cm)
XX-Large	54"-66" (137-168 cm)	12-1/4" (31cm)

Llámanos para mayor información
 (833) 213.8451, (833) 221.4029

Máquina de Anestesia

✓ Proveer Soluciones





PRZ 6D MÁQUINA DE ANESTESIA - 1 VAPORIZADOR

Descripción

La máquina de anestesia PRZ 6D tiene un buen rendimiento en unidades de cuidados intensivos (UCI), sala de operaciones, departamento de anestesiología y otros departamentos.

Diseño profesional para anestesia de inhalación para adultos, niños y lactantes, manejo respiratorio, con ventilación avanzada. Combina la tecnología de ventilación probada con los últimos refinamientos en ergonomía y sistemas.

Integración con una mesa de anestesia avanzada y fácil de usar diseñada junto con profesionales experimentados para optimizar su flujo de trabajo de anestesia.

Múltiples modos de trabajo, como control de volumen y límite de presión, se adaptan a pacientes de amplio rango.

Algunas de sus características

✔ Seguridad:

- Sistema de alarma de tres niveles, información de alarma visual y sonora.
- Con múltiples tipos de alarma, recordatorio y funciones de protección.
- Tecnología avanzada de control de gestión de energía.
- Alarma de baja presión de O₂ y protección de corte de N₂O.

Llámanos para mayor información

 (833) 213.8451, (833) 221.4029



PRZ 6A MÁQUINA DE ANESTESIA - 2 VAPORIZADOR

Descripción

La máquina de anestesia tiene un buen rendimiento en unidades de cuidados intensivos (UCI), sala de operaciones, anestesiología y otros departamentos.

S6100A está diseñado para facilitar su uso, incorporando la función básica y la máxima seguridad del paciente en la práctica diaria de anestesia.

Diseño profesional para anestesia de inhalación de adultos, niños, bebés y manejo respiratorio, con modo de ventilación avanzada.

Algunas de sus características

- ✔ **Simplicidad:** 4 ruedas estáticas con función de autobloqueo.
- ✔ Precisión en un ventilador de anestesia con múltiples modos de ventilación: IPPV, A / C, SIMV, SIGH y MANUAL.
- ✔ Vaporizador con función de temperatura, presión, compensación de flujo y autobloqueo, mantiene la seguridad en cualquier momento.
- ✔ Tiempo de presión, tiempo bajo y ETCO2 de alta precisión, la concentración de O2 se muestra en tiempo real.
- ✔ ETCO2 y el sistema de evacuación de gases de anestesia (AGSS) son opcionales.
- ✔ La batería de respaldo incorporada proporciona la fuente de alimentación de emergencia a la unidad.
- ✔ Alarma de baja presión de O2 y protección de corte de N2O.
- ✔ Más de 5,000 unidades están instaladas en más de 200 países.
- ✔ Diseñado y fabricado por Superstar Medical con más de 25 años de experiencia en el campo de la UCI.

Llámanos para mayor información

(833) 213.8451, (833) 221.4029

DGPSuministrosaHospitales

dgpsuministrosahospitales.com

contacto@dgpdelpuerto.com



PRZ 6C MÁQUINA DE ANESTESIA ADULTO - PEDIÁTRICO

Descripción

La máquina de anestesia tiene un buen rendimiento en unidades de cuidados intensivos (UCI), sala de operaciones, departamento de anestesiología y otros departamentos. PRZ 6C está diseñado para facilitar su uso, incorporando la función básica y la máxima seguridad del paciente en la práctica diaria de anestesia. Combine tecnología probada de ventilación con los últimos refinamientos en ergonomía e integración de sistemas con una mesa de anestesia avanzada y fácil de usar, diseñada junto con expertos experimentados para optimizar su flujo de trabajo de anestesia.

Ventajas

- ✔ Proporcionar a los clientes una máquina de anestesia de alta calidad y rentable.
- ✔ Escuchamos a nuestros clientes e integramos sus conocimientos en el desarrollo de nuestra máquina.
- ✔ Configuraciones flexibles para satisfacer las necesidades de los clientes.
- ✔ Innumerables comentarios de los clientes dan buenas críticas.
- ✔ El interruptor avanzado de un botón del manual proporciona intercambios de control electrónicos convenientes.
- ✔ Medidor de flujo de alta precisión, conozca instantáneamente el flujo de gas fresco para su paciente.
- ✔ El diseño del circuito de respiración integrado garantiza un funcionamiento fácil y se mantiene ordenado.
- ✔ Múltiples modos de trabajo, como control de volumen y límite de presión, se adaptan a pacientes de amplio rango.
- ✔ Vaporizador con función de temperatura, presión, compensación de flujo y autobloqueo, mantiene la seguridad en cualquier momento.
- ✔ Oscilograma de tiempo de presión, tiempo de flujo en tiempo real y función de detección de concentración de O2 de alta precisión incluida.

Llámanos para mayor información

 (833) 213.8451, (833) 221.4029

Equipos de Diagnóstico Auditivo

✓ Proveer Soluciones





natus®



ECHO-SCREEN® III PRO

Descripción

Este versátil sistema de cribado auditivo Echo-Screen III utiliza los mismos algoritmos fiables y probados junto con parámetros de cribado automáticos y predeterminados que han sido utilizados en millones de cribados, de manera que tiene la garantía de que los resultados obtenidos son de la máxima calidad.

El dispositivo Echo-Screen III está disponible en distintas modalidades, TEOAE, DPOAE y ABR, las cuales ponen a su disposición todas las herramientas de cribado que necesita. Las modalidades se pueden actualizar in situ en el caso de que decida ampliar las opciones más adelante.

Principales ventajas

- Sistema de cribado auditivo multimodalidad compacto y portátil.
- Incorpora las capacidades TEOAE, DPOAE y ABR.
- Algoritmos clínicamente probados.

MAICO



SISTEMA DE PRUEBA DE OAE MAICO

Descripción

ERO-SCAN® hace pruebas de frecuencias específicas de TEOAE y/o DPOAE viene con una gran ventaja: Su nítida pantalla LED orgánica permite realizar diagnósticos directos mediante diagramas de valor y de barras, lo que hace su operación más cómoda. Gracias a su alta inmunidad a los ruidos, se adapta perfectamente a entornos de prueba ruidosos. Está diseñado para sus necesidades, pudiendo elegir entre el ERO-SCAN® con funciones de tamizaje o diagnóstico.

El dispositivo Echo Screen III, está disponible en cualquier combinación de modalidades, TEOAE, DPOAE, ABR, proyectando de todas las herramientas de tamizaje auditivo al alcance de sus manos. Estas modalidades pueden ser modernizadas en cualquier momento en el que usted desee ampliar sus opciones de tamizaje.



MA 27 AUDIÓMETRO DE DETECCIÓN

Descripción

Sus circuitos audiométricos de vanguardia garantizan resultados de prueba precisos y rápidos. Cambie entre tono, pulso y tono ululante simplemente presionando un botón. El amplio mando de control manual ofrece acceso a una gama completa de frecuencias y niveles de audición.

El estuche, rígido aunque ligero, con asa integrada y compartimento de almacenamiento no solo protege al audiómetro, sino que también le permite tomarlo y transportarlo en caso de tener prisa. El amplio espacio de almacenamiento permite guardar los auriculares y otros accesorios.

Características

- ✓ Estuche robusto todo en uno con asa integrada y espacio de almacenamiento.
- ✓ Tono continuo, de pulso y ululante.
- ✓ Operación manual y sencilla de controles de frecuencia y del nivel de audición.



MA 1 AUDIÓMETRO DE DETECCIÓN

Descripción

Un audiómetro de cribado que cabe en la mano. El audiómetro MA 1 es la solución más pequeña de MAICO para el cribado auditivo rápido. Al igual que un mando a distancia, el dispositivo cabe en la palma de la mano y es muy ligero. Maneje el dispositivo con una sola mano y benefíciense de su rápida capacidad de cribado, ideal para los distribuidores de audífonos.

Para ahorrar energía, el dispositivo se apaga automáticamente cuando está inactivo durante 30 segundos. Pulse cualquier botón para volver a encenderlo. El MA 1 se alimenta con 2 pilas alcalinas AA y está configurado con un auricular DD45 específico.

Características

El audiómetro de mano MA 1 ofrece una audiometría de tonos puros para un cribado rápido. Ajusta y presenta las frecuencias e intensidades rápidamente con una sola mano. El audiómetro MA 1 suministra una señal de tono puro a un oído a la vez. El rango de estímulo es ajustable en pasos de 5 dB desde 15 a 50 dBHL. Las frecuencias de prueba van de 500 a 4000 Hz.

Llámanos para mayor información
 (833) 213.8451, (833) 221.4029



MA 25 AUDIÓMETRO DE DETECCIÓN

Descripción

Un audiómetro portátil ligero y pequeño para el cribado básico.

Pequeño y potente audiómetro: el MA 25 es uno de nuestros audiómetros más pequeños y ligeros con una completa gama de posibilidades de prueba. Con sólo 980 g y un tamaño que cabe en la mano, el MA 25 es ideal para utilizarlo como audiómetro portátil. Es robusto y fiable para soportar muchos viajes a todos los diferentes lugares en los que le esperan sus pacientes.

Características

- ✓ Audiómetro con conducción de aire: 11 frecuencias de 125 a 8000 Hz.
- ✓ Tono puro, tono warble (pulsado o continuo).
- ✓ Personalice las frecuencias para adaptarlas a sus necesidades.
- ✓ Portátil y ligero con sólo 980 g para pruebas audiométricas móviles.
- ✓ Se utiliza con 3 pilas AA, con una fuente de alimentación externa aprobada por los médicos o con un cable USB desde el ordenador portátil.
- ✓ Gama completa de pruebas.
- ✓ Las frecuencias del MA 25 van de 125 Hz a 8000 Hz y las intensidades de la señal son ajustables en pasos de 1 o 5 dB desde -10 a 100 dBHL. Los estímulos de tono puro y de tono warble, continuos o pulsados, completan las funciones de cribado del MA25. Ajuste las frecuencias y los niveles de audición fácilmente con los mandos de fácil manejo.

Autoclaves

✓ Prover Soluciones





AV-07 AUTOCLAVE ELECTRÓNICO SEMI-AUTOMÁTICA DIGITAL (12 LITROS)

Características

- ✔ Cámara interna y 3 charolas en acero inoxidable.
 - Pantalla de cristal líquido o LCD para un mayor control en el monitoreo de los ciclos de esterilización.
- ✔ **Se puede observar:**
 - Temperatura, tiempo, presión y el estado de trabajo del equipo.
- ✔ Tres programas de esterilización y programa de secado.
- ✔ Control de ciclos de esterilización por micro-controlador.
- ✔ Sellado de la puerta a presión.
- ✔ **Alimentación:** 120V-/60Hz; Potencia: 1050 W.

Dimensiones

- ✔ **Equipo: Ancho:** 33 cm, **Alto:** 35.5 cm, **Largo:** 63 cm.
- ✔ **3 Charolas:** (1) 18.5 * 32 cm / (2) 17.5 * 32 cm.
- ✔ **Interior:** Profundidad de 34 cm y Diámetro de 21.5 cm.



AV-28L AUTOCLAVE ELECTRÓNICO SEMI-AUTOMÁTICA DIGITAL (28 LITROS)

Características

- ✔ Cámara (Horizontal) interna y 3 charolas en acero inoxidable.
- ✔ Pantalla de cristal líquido o LCD para un mayor control en el monitoreo de los ciclos de esterilización.
- ✔ Se puede observar:
 - Temperatura, tiempo, presión y el estado de trabajo del equipo.
- ✔ Programa de detección de errores:
 - Detiene el ciclo de esterilización en uso.
- ✔ Cuenta con 5 programas de esterilización y de secado.
- ✔ Cuenta con despresurizado automático.
- ✔ Funcionamiento con calor húmedo.
- ✔ Control de ciclos por micro-controlador.
- ✔ Sellado de la puerta a presión.

Dimensiones

- ✔ **Equipo: Ancho:** 40 cm, **Alto:** 42 cm, **Largo:** 70 cm.
- ✔ **3 Charolas:** 44 * 23.4 cm / 44 * 27.2 cm / 44 * 22.8 cm.
- ✔ **Interior:** Profundidad de 45 cm y Diámetro de 28 cm.

Llámanos para mayor información

 (833) 213.8451, (833) 221.4029



GRD-08 ESTERILIZADOR ELECTRÓNICO DE CALOR SECO

Descripción

El sistema de operación cuenta con la funciones de: precalentamiento y ciclo de esterilización automático, programa de temperatura con rango de 100-180 grados centígrados, programa de tiempo con un rango de 10 - 99 minutos, control de temperatura y monitoreo en la cámara interna (que se puede visualizar en el LCD), además cuenta con MEMORIA DE PROGRAMA, en la que usted puede almacenar los datos de temperatura y tiempo que utilice con mayor frecuencia y finalmente con un programa de detección de error en la operación que garantiza la funcionalidad del equipo.

Características

- ✔ Operado por un microcontrolador, dando control absoluto en el sistema, llevando a cabo ciclos de esterilización sin error.
- ✔ Programa de detección de error en la operación que garantiza la funcionalidad del equipo.
- ✔ Control de temperatura y monitoreo en la cámara interna (que se puede visualizar en el LCD).
- ✔ Pre-calentamiento y ciclo de esterilización automático.
- ✔ Programa de tiempo de 10 - 99 min.
- ✔ Cuenta con memoria de programa.
- ✔ Temperatura de 100 - 180 °C.

Dimensiones

- ✔ **Equipo: Ancho:** 69 cm, **Alto:** 39 cm, **Largo:** 33 cm.
- ✔ **Interior: Ancho:** 44.5 cm, **Alto:** 27 cm, **Largo:** 23 cm.

Llámanos para mayor información

 (833) 213.8451, (833) 221.4029

Cortinas Antibacterianas, sistema de mamparas y protectores

✓ Proveer Soluciones



DGP

SUMINISTROS A HOSPITALES



TELA PLASTIFICADA LINEN 3D Y 3D STAPHCHEK®

Descripción

La tela plastificada antibacteriana STAPHCHEK® linen, es fabricada con 3 capas: una interna de fibras sintéticas con agentes antibacterianos y dos capas exteriores de película de PVC termoplástica.

Características

- ✔ Bactericidas.
- ✔ Resistentes a las manchas.
- ✔ Resistentes al fuego.
- ✔ Resistentes al desgarramiento.
- ✔ Anti-flama.
- ✔ Deodorizadas.
- ✔ Antiestáticas.
- ✔ Impermeables.
- ✔ Antialérgicas.
- ✔ 100% lavables en el lugar. No necesitan lavandería.
- ✔ Alta resistencia al uso

Gracias a todas estas propiedades, la tela STAPHCHEK® puede ser utilizada para: divisiones entre camas, cortinas para regaderas, cortinas para ventanas, salas de operación, áreas de cuidados intensivos, urgencias, consultorios, cubículos, forrado de colchones, almohadas, camillas, tapiz para muros, recubrimiento para las paredes, etc.

Staph Chek 3D



Staph Chek Linen 3D



Cortinas antibacterianas termoplásticas en tela marca STAPHCHEK® Linen 3D o 3D, para divisiones entre camas, color a elegir, con malla de nylon de 1/2" #50 en la parte superior, en alturas sobre de 1.80 metros, incluyendo rieles rectos y/o curvos marca CLICK-EZE® en aluminio esmaltado en blanco, de 30 x 30 mm, carretillas con ruedas inclinadas de plástico auto lubricante Celcon, y tapas de remate removibles de alta resistencia.

*** Garantizadas por 10 años contra defectos de fabricación**

TELA DECORATIVA SUPER BIO-STAT

Descripción

Confeccionadas en tela entretejida, diseñada para áreas hospitalarias, consultorios, divisiones de camas, ventanas, salas de operación, para encamados o regaderas. Cuentan con **garantía de 3 años**, diseño a elegir, con rieles de aluminio rectos y/o curvos en color blanco, malla en la parte superior en altura sobre de 1.80 metros, tapas finales y carretillas de nylon color blanco.

Llámanos para mayor información

 (833) 213.8451, (833) 221.4029



MAMPARAS PLEGABLES

Descripción

La mampara plegable de privacidad es un elemento esencial de nuestro sistema. Para lograr una gran facilidad de maniobra y flexibilidad, esta mampara se puede adaptar acualquier entorno de cuidados sanitarios.

La sencillez es uno de los principios que guían nuestro desarrollo de productos. Debe ser fácil separar a pacientes cuando necesitan privacidad o, simplemente, quieren estar solos.

También tiene que ser fácil mover piezas y expandir el sistema, por lo que todos los componentes están diseñados para ser compatibles entre sí.



VERSIÓN ESTÁNDAR – INSTALADA EN LA PARED



CARRO DE MAMPARA



POSTE PARA INSTALACIÓN EN EL SUELO



INSTALACIÓN EN LA PARED CON SEPARADOR



INSTALADA EN UN RIEL DE PARED

Llámanos para mayor información
(833) 213.8451, (833) 221.4029



CARRO PARA UNA MAMPARA

Descripción

Referencia 06514, altura 1,45 m
Referencia 06518, altura 1,65 m
Referencia 06520, altura 1,85 m
Accesorio para mamparas plegables con hasta 15 secciones de longitud. La mampara se monta con EasyClick. **Nota:** Las mamparas más largas (12-15 secciones) son para usar en forma de L alrededor de la cama.



CARRO DOBLE PARA DOS MAMPARAS

Descripción

Referencia 06501, altura 1,45 m
Referencia 06503, altura 1,65 m
Referencia 06521, altura 1,85 m
Accesorio para mamparas plegables con hasta 15 secciones de longitud. La mampara se monta con EasyClick. **Nota:** Las mamparas más largas (12-15 secciones) son para usar en forma de U alrededor de la cama.



MAMPARA FRONTAL SILENTIA DE 1,5 M

Descripción

Referencia 06522, altura 1,55 m
Referencia 06523, altura 1,85 m
Anchura extendida, 1,5m. Anchura plegada, 0,55m. La mampara es útil cuando se requiere una mampara independiente; por ejemplo, para vestuario o en extremos de cama. La distancia entre ejes pequeña ahorra valioso espacio de suelo, y la poca altura reduce el riesgo de tropezar en la base.



MAMPARA FRONTAL SILENTIA DE 2,5 M

Descripción

Referencia 06532, altura 1,55 m
Referencia 06533, altura 1,85 m
Anchura extendida, 2,5m. Anchura plegada, 0,55m. Protección de miradas eficaz en el extremo de la cama y en pasillos. También puede usarse como vestuario. Las ruedas se bloquean cuando la mampara está extendida. La distancia entre ejes pequeña ahorra valioso espacio de suelo, y la poca altura reduce el riesgo de tropezar en la base.

Llámanos para mayor información

 (833) 213.8451, (833) 221.4029



DGP
SUMINISTROS A HOSPITALES



MAMPARAS MÓVILES SIMPLES

Descripción

INSTALADA EN UN CARRO
Montando la mampara en un carro se consigue una práctica separación móvil. Este carro es adecuado para mamparas plegables de varias **longitudes:** desde 5 a 15 secciones. **Altura:** 1,45m, 1,65m ó 1,85m. El diseño patentado ocupa muy poco espacio de suelo y proporciona una estabilidad máxima.



MAMPARAS MÓVILES DOBLES

Descripción

INSTALADA EN UN CARRO
Nuestra móvil doble es una mampara autónoma con dos paneles plegables instalados uno contra otro sobre un carro. Una solución versátil e inteligente para ofrecer la máxima flexibilidad y privacidad al cliente. Ocupa un espacio mínimo cuando no se está utilizando.
La mampara móvil doble se puede colocar por separado al pie de la cama, en forma de L o de U, para crear una zona móvil y flexible dentro de la propia habitación.



MAMPARAS MÓVILES PARA EXTREMOS DE CAMA

Descripción

MAMPARA FRONTAL SILENTIA DE 1,5 M
Protección de miradas eficaz en el extremo de la cama. También puede usarse como caseta vestuario. **Anchura, extendida:** 1,5m. **Altura:** 1,55m y 1,85m. El diseño patentado ocupa un mínimo de espacio de suelo y proporciona una estabilidad máxima.



MAMPARAS MÓVILES DOBLES

Descripción

MAMPARA FRONTAL SILENTIA DE 2,5 M
La nueva mampara frontal es útil cuando se desea una separación más larga. **Anchura, extendida:** 2,5m. **Altura:** 1,55m y 1,85m.

Llámanos para mayor información
(833) 213.8451, (833) 221.4029



MAMPARAS PARA DUCHA

Descripción

La mampara instalada en la pared está disponible en 3 longitudes y alturas distintas. Con EasyClick es muy fácil retirar la mampara para limpiar la zona de ducha. Incluso las ruedas se desmontan fácilmente gracias a EasyClick.



STORYPANELS™

Descripción

Una imagen vale más que mil palabras, e incluso puede tener un efecto curativo. StoryPanels™ de Silentia son una forma innovadora para proporcionar a los niños un ambiente alegre y positivo en centros sanitarios, creando una distracción positiva.

ARTPANELS™

Descripción

En un mundo complejo como el nuestro, la naturaleza proporciona tranquilidad. Diversos estudios muestran que el arte con imágenes de la naturaleza y de la vida animal influye positivamente en la recuperación de los pacientes de hospital.

PHOTOPANELS™

Descripción

RELAXING, REMEMBERING, PROTECTING PhotoPanels ha sido desarrollado como herramienta de ayuda profesional para estimular a personas en distintas situaciones, ya que les proporciona paz y calma, seguridad y protección o recuerdos de lugares reconocibles. Los paneles ofrecen al mismo tiempo higiene óptima y privacidad, sin crear por ello una sensación de encierro.

COLORES Y DISEÑOS

Descripción

Una forma estupenda de volver más alegre un entorno de cuidado de pacientes es utilizar colores y diseños.

El sistema de mamparas Silentia proporciona una amplia variedad de formas de usar y combinar las mamparas. Nuestras mamparas están disponibles en una amplia gama de colores y diseños, creando armonía y ofreciendo la versatilidad necesaria para adaptarse a cualquier entorno.



Llámanos para mayor información

(833) 213.8451, (833) 221.4029



PROTECTOR Y BARANDALES EN MURO

Descripción

Los rieles protectores contra impacto PAWLING® se utilizan para proteger las paredes de daños. Estos rieles se colocan a la altura donde se piensa el muro recibirá mayor cantidad de impactos. Los rieles varían en tamaño, desde un protector de 3 centímetros.

Los rieles se ofrecen en una amplia gama de formas, materiales, estilos y colores. Los más populares son los modelos que combinan una base de aluminio con un exterior en vinil/acrílico, con cojines internos para amortiguar golpes.


Este protector tiene 2 funciones: como el protector y barandal, lo tiene separación del muro con su bracket a cada 60-80 cm. depende del tamaño del tramo.



El modelo **BR-500/530** viene con retén de aluminio continuo, en altura de 5 ½" (140 mm), incluyendo los brackets.



El modelo **BR-1200** viene con retén de aluminio continuo, en altura de 1 ½" (38 mm), incluyendo los brackets.



Modelo **BR-500 con la luz LED** en parte de abajo. Se ilumina el área y le da seguridad al personal y a los pacientes por la noche o en espacios con poca iluminación.



El modelo **BR-400** viene con retén de aluminio continuo, en altura de 6 ¼" (159 mm), incluyendo los brackets.

Llámanos para mayor información
(833) 213.8451, (833) 221.4029



PROTECTORES DE MURO



El **modelo WG-4** viene con retén de aluminio continuo, en altura de 4" (102 mm), montado directamente a la superficie.



El **modelo WG-6** viene con retén de aluminio continuo, en altura de 6" (152 mm), montado directamente a la superficie. **Funda en forma plana.**



El **modelo WG-5** viene con retén de aluminio continuo, en altura de 6" (152 mm), montado directamente a la superficie. **Funda en forma curvada.**



El **modelo WG-8** viene con retén de aluminio continuo, en altura de 7 3/4" (198 mm), montado directamente a la superficie.


ESQUINEROS INTEGRALES




El **modelo CG-20** viene con retén de aluminio continuo, en ancho de 2" (51 mm), a cada lado. Altura de 1.22 metros, en 90° e incluye sus dos tapas terminales.



PROTECTOR DE PUERTAS



Placas Especiales
para Proteger puertas



Placas de Diseño
Especial




PROTECTOR PARA MUROS EN PLACA

Descripción

Protector de PVC para muros, en tramos de 4.00 metros. Vienen en diferentes alturas, en 2mm de espesor.

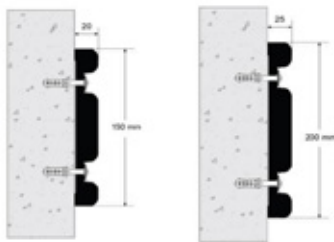
- ✓ Tramo de 15 cm x 4.00 metros.
- ✓ Tramo de 20 cm x 4.00 metros.
- ✓ Tramo de 30 cm x 4.00 metros.
- ✓ Tramo de 1.00 metro x 4.00 metros.




Llámanos para mayor información
☎ (833) 213.8451, (833) 221.4029





PROTECTOR PARA MUROS EN POLIURETANO




Protector Contra Impacto de Poliuretano, 150 mm y 200 mm de altura



Esquinero con Base de Aluminio y Cubierta de Poliuretano



Heavy Duty Corner Guards 75



Llámanos para mayor información

 (833) 213.8451, (833) 221.4029

Integra™ Miltex® instrumentos quirúrgicos

✓ Proveen Soluciones





Miltex®

ESPUMA ENZIMÁTICA PARA PREPARACIÓN DE INSTRUMENTOS



Descripción

3-760 Espuma enzimática para preparación de instrumentos, 24 onzas (0,71 litros) botellas de spray (caja de 12)

LIMPIADOR ENZIMÁTICO MULTIUSOS EZ-ZYME®



Descripción

3-750 EZ-Zyme Limpiador enzimático multiusos, 3/4 oz. (22 ml) paquetes (caja dispensadora de 32). Contenido de 1 caja de 32 galones de solución.

3-755 Limpiador enzimático multiusos EZ-Zyme, botella de 1 galón (3,78 litros). Contenido del recipiente de 1 galón hace 170 galones de solución.

LIMPIADOR Y LUBRICANTE PARA INSTRUMENTOS QUIRÚRGICOS



Descripción

3-710 1 galón, 128 fl. onz. (3,79 litros) (consulte la etiqueta para conocer las tasas de concentración)

LIMPIADOR DE INSTRUMENTOS QUIRÚRGICOS



Descripción

3-720 Limpiador de instrumentos quirúrgicos, 8 fl. onz. (0,24 litros) botellas (caja de 12). Contenido de una botella de 8 oz. botella hace 32 galones de solución.

3-725 Limpiador de instrumentos quirúrgicos, botella de 1 galón (3,79 litros). Contenido del recipiente de 1 galón hace 512 galones de solución.

LUBRICANTE PARA INSTRUMENTOS



Descripción

3-705 1 galón, 128 fl. onz. (3,79 litros) (consulte la etiqueta para conocer las tasas de concentración)

LUBRICANTE EN AEROSOL



Descripción

3-710 1 galón, 128 fl. onz. (3,79 litros) (consulte la etiqueta para conocer las tasas de concentración)



QUITAMANCHAS PARA INSTRUMENTAL QUIRÚRGICO



Descripción

3-740 Quitamanchas para instrumentos quirúrgicos MILTEX, 3 onzas. (85 gramos), (caja de 12)

SISTEMA DE KIT DE CUIDADO DE INSTRUMENTOS



Descripción

3-810 DVD de cuidado de instrumentos.

SISTEMA DE KIT DE CUIDADO DE INSTRUMENTOS



Descripción

3-800 Spray Lube (3-700), Surgical Instrument Cleaner (3-720), Surgical Instrument Stain Remover (3-740), Instrument Care DVD (3-810), Nylon & Stainless Steel Brushes

CAPACITACIÓN EN CUIDADO DE INSTRUMENTOS



Descripción

- 3-810** DVD de cuidado de instrumentos.
- SURGHIP** H.I.P. Póster
- SURGHIPBOX** H.I.P. Caja de muestra

Llámanos para mayor información
(833) 213.8451, (833) 221.4029



Miltex®

3-1000 CEPILLOS PARA LIMPIEZA DE INSTRUMENTOS

Descripción

7-1/4" (18,4 cm), cerdas de nailon (juego de 3)



3-1001 CEPILLOS PARA LIMPIEZA DE INSTRUMENTOS

Descripción

7-1/4" (18,4 cm), cerdas de acero inoxidable (juego de 3)



21-379 CEPILLO DE ALAMBRE INOXIDABLE

Descripción

6-1/4" (15,9 cm)



23-1600 CEPILLOS DE LIMPIEZA PARA TUBOS DE TRÁQUEA Y LARINGECTOMÍA

Descripción

Cepillo pequeño para tubos de tamaño 2 a 5



23-1602 CEPILLOS DE LIMPIEZA PARA TUBOS DE TRÁQUEA Y LARINGECTOMÍA

Descripción

Cepillo grande para tubos de 6 a 12





CUENCOS DE ESPONJA

Descripción



- 3-900 4-5/16" x 2-13/64" (12 oz)
- 3-901 4-1/4" x 2" (16 oz)
- 3-902 5-5/8" x 2-9/32" (22 oz)
- 3-903 6-27/64" x 2-1/4" (30 oz)
- 3-904 6-27/64" x 2-3/4" (36 oz)
- 3-905 7-9/16" x 3-3/16" (47 oz)
- 3-906 8-3/16" x 3-5/16" (64 oz)

VASO

Descripción



- 3-907 2-7/8" x 3-1/8" (7 oz)

CUENCAS DE SOLUCIÓN

Descripción



- 3-908 12-33/64" x 3-35/64" (4-1/2 qt)
- 3-909 13-25/32" x 4-17/32" (6 qt)
- 3-910 13-25/32" x 4-59/64" (7 qt)

TARROS DE FÓRCEPS

Descripción



- 3-915 1-19/64" x 3-5/32"
- 3-916 2-3/16" x 4-21/64"
- 3-917 2-3/16" x 7-5/64"

TARROS DE ADEREZO CON TAPAS

Descripción



- 3-953 4" x 2-5/8" (1/2 qt)
- 3-954 5" x 6-3/8" (2 qt)
- 3-955 5-7/8" x 7-5/64" (3 qt)

Llámanos para mayor información
(833) 213.8451, (833) 221.4029



Miltex®

CUENCAS EMESIS

Descripción



3-918 7-7/8" x 3-3/4" x 1-19/64" (10 oz)

3-919 8-5/32" x 3-55/64" x 1-17/32" (12 oz)

3-920 9-23/32" x 4-51/64" x 1-11/16" (20 oz)

BANDEJA DE INSTRUMENTOS

Descripción



3-934 10" x 6-1/2" x 23/32", borde enrollado

3-935 14" x 10" x 5/8", borde enrollado

3-936 21-11/32" x 16-7/16" x 7/8", borde enrollado

BANDEJA DE MAYO PERFORADA

Descripción



3-921 10" x 6-1/2" x 23/32"

3-922 14" x 10" x 5/8"

3-924 17" x 11-5/8" x 3/4"

3-925 19-11/64" x 12-23/32" x 33/64"

BANDEJA DE MAYO PERFORADA

Descripción



3-926 10" x 6-1/2" x 23/32"

3-927 14" x 10" x 5/8"

3-929 17" x 11-5/8" x 3/4"

3-930 19-11/64" x 12-23/32" x 33/64"

BANDEJAS Y CUBIERTAS PARA INSTRUMENTOS

Descripción



3-945 Bandeja de instrumentos, sólida
12-23/32" x 10-27/64" x 2-1/2"

3-946 Bandeja de instrumentos, sólida
12-23/32" x 10-27/64" x 3-3/4"

3-947 Cubierta plana, encaja 3-945 y 3-946
12-29/32" x 10-35/64" x 7/16"

3-948 Bandeja de instrumentos, sólida
10-25/64" x 6-49/64" x 1-27/32"

3-949 Cubierta plana, encaja 3-948
10-15/32" x 6-61/64" x 7/16"

*Las cubiertas se venden por separado



CUBIERTAS Y BANDEJAS DE CATETERISMO

Descripción

- 3-937** Bandeja de cateterismo 8-25/32" x 4-61/64" x 1-49/64"
- 3-938** Bandeja de cateterismo 8-7/8" x 5" x 3"
- 3-939** Cubierta plana, se ajusta 3-937 & 3-938 8" x 5" x 7/16"
- 3-940** Cubierta de cúpula para cateterismo, se ajusta 3-937 & 3-938 8" x 5" x 7/16"
- 3-941** Bandeja de cateterismo 8-35/64" x 3-5/64" x 1-1/2"
- 3-942** Cubierta de cúpula para cateterismo, se ajusta a 3-941 8-21/32" x 3-5/16" x 19/32"
- 3-943** Bandeja de catéter 15-3/4" x 2-3/4" x 2"
- 3-944** Cubierta de cúpula para cateterismo, se ajusta a 3-943 15-13/16" x 3-1/32" x 29/32"

*Las cubiertas se venden por separado



PUNZÓN DE BIOPSIA CON SISTEMA DE ÉMBOLO

Descripción

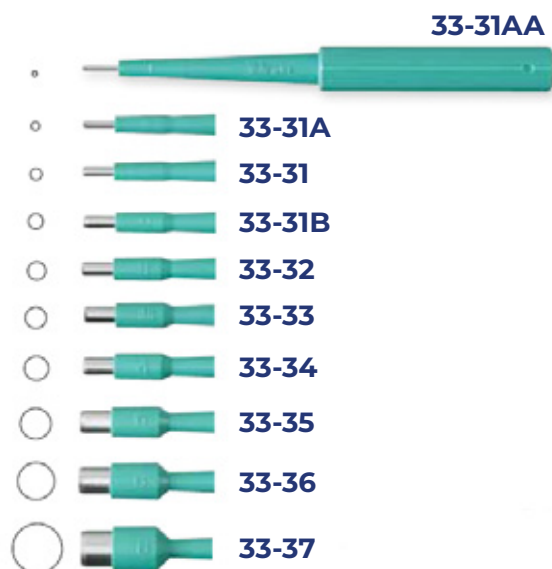
- 33-31AA-P/25** 1.0 mm con émbolo
- 33-31A-P/25** 1.5 mm con émbolo
- 33-31-P/25** 2.0 mm con émbolo
- 33-32-P/25** 3.0 mm con émbolo
- 33-34-P/25** 4.0 mm con émbolo

Llámanos para mayor información
(833) 213.8451, (833) 221.4029



Miltex[®]

PUNZÓN DE BIOPSIA ESTÁNDAR



*10 cada uno de 2 mm, 3 mm, 4 mm, 5 mm y 6 mm.
Cada caja contiene 50 estériles blísteres
codificados por colores.

33-31AA 1.0 mm
33-31A 1.5 mm
33-31 2.0 mm
33-31B 2.5 mm
33-32 3.0 mm
33-33 3.5 mm
33-34 4.0 mm
33-35 5.0 mm
33-36 6.0 mm
33-37 8.0 mm
33-38 Tamaños surtidos

PERFORADOR DE BIOPSIA DE MANGO CORTO, ESTÉRIL

33-33-SH Perforador de biopsia de mango corto 3,5 mm 50/caja
33-34-SH Perforador de biopsia de mango corto 4 mm 50/caja
33-35-SH Perforador de biopsia de mango corto 5 mm 50/caja
33-36-SH Perforador de biopsia de mango corto 6 mm 50/caja



Llámanos para mayor información

(833) 213.8451, (833) 221.4029



SET DE INSTRUMENTAL POR ESPECIALIDAD

SET DE PTERIGION

Incluye:

- 1 MANGO PARA BISTURI # 3
- 4 PINZA HALSTEAD MOSQUITO RECTA DE 5"
- 6 PINZA DE CAMPO BACKHAUS DE 3 1/2"
- 2 PINZA FOERESTER RECTA DE 7" SERRADA
- 2 BLEFAROSTATO BARRAQUER 1 3/4" x 14MM GDE
- 2 BLEFAROSTATO BARRAQUER 1 1/4" x 10MM CHI
- 2 BLEFAROSTATO LANCASTER 3 1/4" x 5MM SOL
- 2 CANULA DE SUCCION DE FRAZIER TUBO 12 FR.
- 2 CANULA DE SUCCION DE FRAZIER TUBO 8 FR.
- 2 CUCHARILLA MEYERHOEFER #0 1.5 MM 5" CHAL
- 2 CUCHARILLA MEYERHOEFER #2 2.0 MM 5" CHAL
- 2 CUCHARILLA MEYERHOEFER #4 3.5 MM 5" CHAL
- 2 PINZA TENNANT PARA SUJECION CURVA
- 2 PINZA DESMARRES CHALAZION CHICA 3 1/2"
- 2 PINZA GRAEFE FIJACION DE 4 3/8" DT FINOS
- 2 PINZA BERKE PARA PARPADO CON SERRACIONES
- 2 PINZA BISHOP-HARMON DE 3 3/8" x 0.5 MM
- 2 PORTA AGUJAS DE KALT STANDARD DE 5 1/4"
- 2 PORTA AGUJAS C-VIEJO CVO C/S 5 1/2" TC
- 2 TIJERA STEVENS TENOT CURVA ROMA 4 1/8"
- 2 TIJERA WESTCOTT TENOT CURVA ROMA 4 1/2"
- 2 TIJERA QUITAPUNTOS DE LITTAUER DE 5 1/2"
- 2 TIJERA STEVENS TENOT RECTA ROMA 4 1/2"
- 1 CHAROLA CON ASAS 10" x 6 1/2" x 2 1/2"

SET PARA LEGRADO GINECOLOGIA

Incluye:

- 1 CHAROLA DE MAYO DE 19" NO PERFORADA
- 2 PINZA FOERESTER RECTA DE 9 1/2" SERRADA
- 2 PINZA FOERESTER CURVA DE 9 1/2" SERRADA
- 1 PINZA DE BOZEMAN CURVA DE 10 1/2"
- 1 PINZA SCHROEDER-BRAUN TENACULO (POZZI)
- 1 ESPEJO VAGINAL DE GRAVES MEDIANO
- 1 CUCHARILLA UTERINA DE SIMS AGUDA # 3
- 1 CUCHARILLA UTERINA DE SIMS AGUDA # 4
- 1 DILATADORES DE HEGAR D-PUNTA JUEGO DE 8

SET DE INSTRUMENTAL PEDIATRICOS

Incluye:

- 2 MANGO PARA BISTURI # 3
- 1 MANGO PARA BISTURI # 7
- 1 CANULA DE SUCCION YANKAUER ADULTO INOX.
- 1 ESTILETE DOBLE PUNTA 5 1/2" NIQUEL-PLATA
- 1 MANGO PARA BISTURI # 4
- 1 PINZA DE DISECCION DE 5 1/2" 1x2 D
- 10 PINZA DE CRILE CURVA DE 5 1/2"
- 12 PINZA HALSTEAD MOSQUITO CURVA DE 5"
- 10 PINZA DE KELLY CURVA DE 5 1/2"
- 1 PINZA DE DISECCION DE 5 1/2" S/D
- 1 PINZA DE DISECCION DE 7" S/D
- 2 PINZA FOERESTER RECTA DE 7" SERRADA
- 1 PINZA DISECCION ADSON DE 4 3/4" S/D
- 10 PINZA DE CAMPO BACKHAUS DE 5 1/4"
- 1 PORTA AGUJAS MAYO-HEGAR DE 6" TC
- 2 SEPARADOR DE FARABEUF 4 3/4" JUEGO DE 2
- 2 SEPARADOR DE RICHARDSON 1" x 3/4"
- 2 SEPARADOR DE RICHARDSON 1 1/4" x 1"
- 2 SEPARADOR DE RICHARDSON 1 1/2" x 1 1/2"
- 2 SEPARADOR DE SENN 6 3/8" 3 GARRAS ROMAS
- 1 TIJERA DE MAYO RECTA DE 5 1/2" BISELADA
- 1 TIJERA DE MAYO CURVA DE 5 1/2" BISELADA
- 1 TIJERA METZENBAUM CURVA DE 8" TC
- 1 TIJERA METZENBAUM LAHEY CURVA 5 1/2" TC
- 1 PINZA MICRO ADSON DE 4 3/4" 1x2D 0.5 MM
- 10 PINZA DE ALLIS INTESTINAL 5x6 DTS 6"
- 2 PINZA DE BABCOCK INTESTINAL DE 6 1/4"
- 1 PORTA AGUJAS DE HALSEY DE 5" TC SUAVE
- 1 CHAROLA DE MAYO DE 19" NO PERFORADA

SET DE INTUBACION ENDO-TRAQUEAL

Incluye:

- 1 PINZA ENDOTRAQUEAL MAGILL ADULTO 9 3/4"
- 1 PINZA ENDOTRAQUEAL MAGILL CHICA DE 7"

Llámanos para mayor información

 (833) 213.8451, (833) 221.4029



Miltex®

SET DE INSTRUMENTAL POR ESPECIALIDAD

SET DE CIRCUNCISIÓN MILTEX

Incluye:

- 6 PINZA DE CAMPO BACKHAUS DE 3 1/2"
- 2 PINZA FOERESTER CURVA DE 7" SERRADA
- 8 PINZA DE HARTMAN MOSQUITO RECTA 3 1/2"
- 4 PINZA DE HARTMAN MOSQUITO CURVA 3 1/2"
- 1 PINZA DISECCION ADSON DE 4 3/4" S/D
- 1 PINZA DISECCION ADSON DE 4 3/4" 1x2 D
- 1 MANGO PARA BISTURI # 3
- 1 CHAROLA DE MAYO DE 19" NO PERFORADA
- 2 PINZA DE ROCHESTER-PEAN RECTA DE 6 1/4"
- 1 PORTA AGUJAS MAYO-HEGAR DE 6" TC
- 1 VASO METALICO DE 7 ONZAS (207ML)
- 1 TIJERA METZENBAUM LAHEY CURVA 5 1/2"
- 1 TIJERA DE MAYO RECTA DE 5 1/2" BISELADA

VASECTOMÍA SIN BISTURÍ

Incluye:

- 1 PINZA FOERESTER CURVA DE 7" SERRADA
- 2 CLIP CON ARO VASECTOMIA SIN BISTURI
- 1 ESTADIMETRO VASECTOMIA SIN BISTURI
- 1 PORTA AGUJAS MAYO-HEGAR DE 6" TC
- 1 RIÑÓN DE 12 ONZAS (355MM)
- 1 TIJERA METZENBAUM LAHEY CURVA 5 1/2"
- 1 PINZA DE CRILE CURVA DE 6 1/4"
- 2 PINZA DE HARTMAN MOSQUITO CURVA 3 1/2"
- 1 PINZA DISECCION ADSON DE 4 3/4" 1x2 D

SET DE ASEO VULVAR

Incluye:

- 1 RIÑÓN DE 20 ONZAS (592MM)
- 2 VASO METALICO DE 7 ONZAS (207ML)
- 2 PINZA FOERESTER RECTA DE 9 1/2" SERRADA
- 1 PINZA FOERESTER CURVA DE 9 1/2" SERRADA

SET DE GINECOBSTETRICIA

Incluye:

- 1 SONDA UTERINA SIMS GRADUADA CMS 13" CROM
- 1 PORTA AGUJAS MAYO-HEGAR DE 8"
- 1 DILATADORES DE HEGAR D-PUNTA JUEGO DE 8
- 1 ESPECULO VAGINAL GRAVES CHICO
- 1 ESPECULO VAGINAL GRAVES GRANDE
- 1 ESPECULO VAGINAL GRAVES MEDIANO
- 1 FORCEPS OBSTETRICO DE PIPER DE 17 1/2"
- 1 FORCEPS OBSTETRICO DE SIMPSON DE 14"
- 1 FORCEPS OBSTETRICO DE LUIKART DE 15 1/2"
- 1 PINZA DE THOMS-GAYLOR PARA BIOPSIA 9 1/2"
- 1 PINZA SCHROEDER-BRAUN TENACULO (POZZI)
- 1 HISTEROLABO SOMER CURVO DE 9"
- 1 PINZA DE BOZEMAN CURVA EN "S" DE 10 1/2"
- 1 SEPARADOR PERINEAL GELPI 5 1/2" S/TOPES
- 1 SEPARADOR PERINEAL GELPI 6 3/4" S/TOPES
- 1 CHAROLA DE MAYO DE 19" NO PERFORADA

SET DE VASECTOMÍA CON BISTURÍ

Incluye:

- 1 CHAROLA DE MAYO DE 19" NO PERFORADA
- 4 PINZA DE CAMPO BACKHAUS DE 5 1/4"
- 4 PINZA HALSTEAD MOSQUITO RECTA DE 5"
- 4 PINZA HALSTEAD MOSQUITO CURVA DE 5"
- 1 TIJERA METZENBAUM LAHEY CURVA 5 1/2"
- 1 TIJERA DE MAYO RECTA DE 5 1/2" BISELADA
- 1 TIJERA WESTCOTT TENOT DERECHA 5 1/4"
- 2 PINZA DE CRILE CURVA DE 5 1/2"
- 2 PORTA AGUJAS MAYO-HEGAR DE 6"
- 1 PINZA FOERESTER RECTA DE 7" SERRADA
- 1 PINZA DISECCION ADSON DE 4 3/4" 1x2 D
- 1 PINZA DISECCION ADSON DE 4 3/4" S/D
- 1 MANGO PARA BISTURI # 3
- 2 SEPARADOR DE FARABEUF 4 3/4" JUEGO DE 2
- 2 PINZA DE KELLY CURVA DE 5 1/2"



SET DE INSTRUMENTAL POR ESPECIALIDAD

SET PARA COLECISTECTOMÍA

Incluye:

- 2 CANULA DE SUCCION YANKAUER ADULTO INOX.
- 1 DILATADOR DE BAKES P/VIAS BILIARES # 3
- 1 DILATADOR DE BAKES P/VIAS BILIARES # 4
- 1 DILATADOR DE BAKES P/VIAS BILIARES # 5
- 1 DILATADOR DE BAKES P/VIAS BILIARES # 6
- 1 DILATADOR DE BAKES P/VIAS BILIARES # 7
- 1 DILATADOR DE BAKES P/VIAS BILIARES # 8
- 1 DILATADOR DE BAKES P/VIAS BILIARES # 9
- 1 DILATADOR DE BAKES P/VIAS BILIARES # 10
- 1 DILATADOR DE BAKES P/VIAS BILIARES # 11
- 2 MANGO PARA BISTURI # 3
- 6 PINZA DE KELLY CURVA DE 5 1/2"
- 4 PINZA DE ROCHESTER-PEAN CURVA DE 9"
- 2 PINZA DE DISECCION DE 7" S/D
- 1 PINZA FOERESTER RECTA DE 9 1/2" SERRADA
- 1 PINZA FOERESTER CURVA DE 9 1/2" SERRADA
- 1 PINZA DE RANDALL KIDNEY DE 1/4 CURVA
- 1 PINZA DE RANDALL KIDNEY DE 1/2 CURVA
- 1 PINZA DE RANDALL KIDNEY DE 3/4 CURVA
- 1 PINZA DE RANDALL KIDNEY CURVA COMPLETA
- 2 PINZA DE MIXTER DE 9"
- 1 PORTA AGUJAS MAYO-HEGAR DE 8"
- 2 SEPARADOR RICHARDSON-EASTMAN JUEGO DE 2
- 1 SEPARADOR BABY DEAVER DE 3/4" x 7"
- 1 SEPARADOR BABY DEAVER DE 7/8" x 8"
- 1 SEPARADOR DE DEAVER CON MANGO 1" x 12"
- 1 SEPARADOR DE DEAVER CON MANGO 1" x 13"
- 1 SEPARADOR DE DEAVER CON MANGO 1 1/2 x 12
- 1 TIJERA METZENBAUM CURVA DE 8"
- 1 TIJERA METZENBAUM LAHEY RECTA 5 1/2"
- 1 TIJERA METZENBAUM LAHEY CURVA 5 1/2"

SET GASTROINTESTINAL

Incluye:

- 1 MANGO PARA BISTURI # 7
- 2 CANULA DE SUCCION YANKAUER ADULTO INOX.
- 10 PINZA DE THOMS-ALLIS INTESTINAL 6x7 8"
- 4 PINZA DE BABCOCK INTESTINAL DE 8 1/4"
- 4 PINZA DE MIXTER DE 9"
- 4 PINZA DE LOWER P/VIAS BILIARES DE 7 1/2"
- 4 PINZA DE MAYO-ROBSON INTESTINAL CVA 10"
- 1 SEPARADOR DE DEAVER CON MANGO 1" x 12"
- 1 SEPARADOR DE DEAVER CON MANGO 2" x 12"
- 1 SEPARADOR DE DEAVER CON MANGO 3" x 12"
- 2 SEPARADOR DE HARRINGTON DE 1 1/2" x 12"
- 1 SEPARADOR DE RICHARDSON 1 1/4" x 1"
- 1 SEPARADOR DE RICHARDSON 1 1/2" x 1 1/2"
- 2 PINZA DE DISECCION DE 10" S/D
- 2 PINZA DISECCION POTTS-SMITH 9 1/2 S/D TC
- 6 PINZA DE ROCHESTER-OCHSNER RECTA 8"
- 6 PINZA DE ALLIS INTESTINAL 5x6 DTS 10"
- 4 PINZA DE MAYO-ROBSON INTESTINAL RTA 10"
- 2 PORTA AGUJAS DE SAROT DE 7 1/8" TC
- 1 SEPARADOR DE BALFOUR FENESTRADO DE 10"
- 1 CHAROLA DE MAYO DE 19" NO PERFORADA

SET BLOQUEO EPIDURAL

Incluye:

- 1 CHAROLA INSTRUMENTAL 10" x 2.5" SOLIDA
- 1 PINZA FOERESTER RECTA DE 9 1/2" SERRADA
- 1 TAZON PARA ALGODONES DE 12 ONZAS
- 1 RIÑON DE 20 ONZAS

Llámanos para mayor información

 (833) 213.8451, (833) 221.4029

Aspiradores

✓ Proveen Soluciones





7E-A ASPIRADOR PORTÁTIL

Características

- ✓ Silencioso
- ✓ Ultra ligero
- ✓ Sistema libre de mantenimiento
- ✓ Gabinete elaborado de PVC (resistente a oxidaciones)
- ✓ Presión regulable
- ✓ Reloj indicador de potencia
- ✓ Válvula de seguridad (evita derrames de líquidos)
- ✓ Control de regulación de aspirado
- ✓ Manguera de silicón

Datos técnicos

- ✓ **Unidad de poder:** AC 120v - 60 Hz
- ✓ **Rango de aspiración:** 0.075 Mpa - 0.02 Mpa
- ✓ **Capacidad de aspiración:** 15 lts x min
- ✓ **Capacidad del frasco:** 1000 mls
- ✓ **Ruido:** menor a 65 db(A)



7A-23B ASPIRADOR QUIRÚRGICO

Características

- ✓ Encendido automático a través de piso de control silencioso
- ✓ Panel de control silencioso
- ✓ Sistema de aspiración continua e intermitente
- ✓ Aspira todo tipo de secreciones
- ✓ Sistema libre de mantenimiento
- ✓ Gabinete elaborado de PVC (resistente a oxidaciones)
- ✓ Reloj indicador de potencia
- ✓ Válvula de seguridad (evita derrames de líquidos)
- ✓ Control de regulación de aspirado
- ✓ Manguera de silicón
- ✓ Cuenta con ruedas para mejor desplazamiento

Datos técnicos

- ✓ **Unidad de poder:** AC 110V - 60 Hz
- ✓ **Rango de aspiración:** 0.09 Mpa - 0.02 Mpa
- ✓ **Capacidad de aspiración:** 20 lts x min
- ✓ **Capacidad del frasco:** 2500 mls (2 por unidad)
- ✓ **Ruido:** menor a 60 db (A)

Llámanos para mayor información

 (833) 213.8451, (833) 221.4029



ASPIRADOR NEW ASKIR 15 de 1 Lt.

Descripción

Es una unidad de succión eléctrica de sobremesa para la aspiración de fluidos corporales orales, nasales y aspiración traqueal en adultos y niños.

Adecuada para pacientes traqueotomizados, aplicaciones quirúrgicas y terapia post - operatoria en casa.

Características

- ✓ Encendido automático a través de piso de control silencioso
- ✓ Panel de control silencioso
- ✓ Sistema de aspiración continua e intermitente
- ✓ Aspira todo tipo de secreciones
- ✓ Sistema libre de mantenimiento
- ✓ Gabinete elaborado de PVC (resistente a oxidaciones)
- ✓ Reloj indicador de potencia
- ✓ Válvula de seguridad (evita derrames de líquidos)
- ✓ Control de regulación de aspirado
- ✓ Manguera de silicón
- ✓ Cuenta con ruedas para mejor desplazamiento

ASPIRADOR HOSPIVAC 350

Descripción

Equipado con frasco de recolección con sistema de válvula de desagüe, tubos de silicón autoclave 8x14 mm y conector cónico 10-11-12 mm.

Su panel de mando frontal y vasto rango de accesorios, lo hacen el dispositivo ideal para la aspiración quirúrgica y liposucción.

Ofrece una gran versatilidad a los usuarios profesionales, facilitando el cambio de contenedores, independientemente de la configuración original de la unidad.

Características

- ✓ **Peso:** 13 kg.
- ✓ **Altura:** 85 cm.
- ✓ **Ancho:** 46 cm.
- ✓ **Profundidad:** 42 cm.
- ✓ **Voltaje:** 110 v.
- ✓ **Flujo:** 60 lpm.
- ✓ **Capacidad de frasco:** 2000 ml,
- ✓ Incluye dos frascos.

Llámanos para mayor información

 (833) 213.8451, (833) 221.4029

Sillas de ruedas y andaderas

✓ Proveen Soluciones





ST853VMS SILLA DE TRASLADO 853 VINO

Características

- ✔ Estructura de aluminio, esmaltado en color vino.
- ✔ Empuñadura texturizada.
- ✔ Asiento y respaldo tapizados en loneta.
- ✔ Respaldo abatible por medio de palanca.
- ✔ Descansabrazos rectos, fijos y acojinados.
- ✔ Descansapiés abatibles y desmontables, con altura ajustable en 5 niveles.
- ✔ Posapiés abatibles.
- ✔ Ancho del asiento: 18".
- ✔ Sistema de frenado por palanca en ambas ruedas traseras.
- ✔ Llantas de 8" con cañuela de alto impacto y rin de policarbonato.
- ✔ Correas laterales, auxiliares para el plegado de la silla.
- ✔ Incluye cinturón de seguridad.
- ✔ Soporta 110 kg.

SILLA DE RUEDAS FOLDING

Descripción

Chasis fabricado en acero altamente resistente mediante soldadura automática autógena, que proporciona seguridad y confiabilidad en el traslado del usuario, acabado en atractivos colores de pintura electrostática en polvo.

Diseñada con brazos fijos acojinados y descansapiés ajustables en múltiples posiciones mediante tornillo sin fin. Versión de calidad a un bajo costo con respaldo plegable y descansapiés desmontables que la hacen más compacta para trasladarla o almacenarla.

Ruedas traseras de 23" con rin de aluminio y rayos metálicos con reflejantes para mayor visibilidad del usuario en la noche. Ruedas delanteras de 8" con rin de resinas.

Llámanos para mayor información

 (833) 213.8451, (833) 221.4029



SILLA DE RUEDAS ACTIV XTREME CON BRAZOS FLIP UP

Descripción

La elección de materiales durables, su diseño extremo, al igual que la estructura reforzada fabricada en acero, las hace altamente resistentes.

Ruedas neumáticas de 24" de uso rudo con diseño de alto relieve para mejorar agarre y ruedas delanteras semineumáticas de 8" x 2", aseguran al usuario la máxima seguridad y estabilidad y tracción en terrenos irregulares.

Para mayor visibilidad del usuario rodeado de noche, la silla está equipada con reflejantes en los rayos y en su parte posterior.

Disponible en una gran variedad de activos y modernos colores: Bruma, Lodo, Tormenta y Terra en anchos de 16", 18" y 20".



ECDDA 22 SILLA DE RUEDAS BARIÁTRICA

Características

- Estructura de acero, acabado cromado.
- Asiento y respaldo tapizado en vinil de alta resistencia.
- **Ancho del asiento: 22".**
- Descansabrazos tipo escritorio, desmontables y acojinados.
- Doble cruceta para mayor soporte.
- Descansapiés o elevapiernas, abatibles y desmontables.
- Llantas traseras de 24" con rin de policarbonato y cañuela de alto impacto.
- Llantas delanteras 8" y 2", se ajustan a tres niveles.
- Soporta 200Kg.

Llámanos para mayor información
(833) 213.8451, (833) 221.4029



drive

DeVilbiss
HEALTHCARE



ECDDA 24 SILLA DE RUEDAS BARIÁTRICA

Características

- ✔ Estructura de acero, acabado cromado.
- ✔ Asiento y respaldo tapizado en vinil de alta resistencia.
- ✔ **Ancho del asiento: 24"**.
- ✔ Descansabrazos tipo escritorio, desmontables y acojinados.
- ✔ Doble cruceta para mayor soporte.
- ✔ Descansapiés o elevapiernas, abatibles y desmontables.
- ✔ Llantas traseras de 24" con rin de policarbonato y cañuela de alto impacto.
- ✔ Llantas delanteras 8" y 2", se ajustan a tres niveles.
- ✔ Soporta 250Kg.

HermeD
The Best Quality



SILLA DE RUEDAS DESMONTABLE

Características

- ✔ Fabricada en resistente acero, con terminado cromado.
- ✔ Llantas delanteras de 8 pulgadas.
- ✔ Llantas traseras de 24 pulgadas con rines mag, más resistentes y ligeras.
- ✔ Su tapicería en vinilo grabada y acojinada, es sumamente cómoda.
- ✔ Silla de ruedas desmontable reduce su espacio, para guardarla fácilmente.
- ✔ Cinturón de seguridad.
- ✔ Bolsa de portaobjetos en su respaldo.
- ✔ Reposabrazos largos, fijos y acojinados.
- ✔ Soporte descansapiés abatibles.
- ✔ Pantorrillera desmontable.

Llámanos para mayor información

 (833) 213.8451, (833) 221.4029



HermeD
The Best Quality

Silla de ruedas plegable con frenos de mano en agarradera y laterales, hecha con acero de alta resistencia capaz de soportar hasta 100 kg. Cuenta respaldo abatible, descansapiés movable abatible para una mayor comodidad y mejor maniobrabilidad. La tela de malla transpirable y el cinturón de seguridad completan un equipo 100% confiable con un peso de apenas 11 kg.

Características

- ✔ Estructura de acero pintado.
- ✔ Plegado compacto y con asas para facilitar su transporte.
- ✔ Ruedas macizas de inserto solido de gran durabilidad y con dibujo para un buen agarre a cualquier superficie.
- ✔ Frenos de mano en agarradera para acompañante.
- ✔ Freno de mano accesible en ambos laterales para tripulante.
- ✔ Cinturón de sujeción.
- ✔ Respaldo abatible.
- ✔ Reposabrazos fijos.
- ✔ Reposapiés abatibles y extraíbles.
- ✔ Peso máximo soportado de 100 kg.
- ✔ **Peso de la silla: 11 kg**

Llámanos para mayor información

 (833) 213.8451, (833) 221.4029



AOLIKE®



ALK320L ANDADERA

Características

- ✔ Estructura de acero esmaltado (azul).
- ✔ Altura ajustable de 80 - 91 cm.
- ✔ 4 Llantas de PVC de 6 pulgadas.
- ✔ Frenos y sistema de fijado.
- ✔ Bolsa porta objetos en la parte inferior de la silla.
- ✔ Sistema de plegado.



ALK325L ANDADERA

Características

- ✔ Estructura de acero esmaltado (azul).
- ✔ Altura ajustable de 82 - 93 cm.
- ✔ 4 Llantas de PVC de 6 pulgadas.
- ✔ Frenos y sistema de fijado.
- ✔ Bolsa porta objetos en la parte inferior de la silla.
- ✔ Sistema de plegado.



ALK322L ANDADERA

Características

- ✔ Estructura de acero esmaltado (rojo).
- ✔ Altura ajustable de 75 - 86 cm.
- ✔ 4 Llantas de PVC de 6 pulgadas.
- ✔ Frenos y sistema de fijado.
- ✔ Bolsa porta objetos en la parte inferior de la silla.
- ✔ Sistema de plegado.



ALK326L ANDADERA

Características

- ✔ Estructura de acero esmaltado.
- ✔ Altura ajustable de 80 - 91 cm.
- ✔ 4 Llantas de PVC de 8 pulgadas.
- ✔ Frenos y sistema de fijado.
- ✔ Bolsa porta objetos en la parte inferior de la silla.
- ✔ Sistema de plegado.

Llámanos para mayor información

 (833) 213.8451, (833) 221.4029



AOLIKE®



ALK713L ANDADERA

Características

- ✔ Estructura de aluminio.
- ✔ Color plata.
- ✔ Regatón antiderrapante.
- ✔ Sistema plegable.
- ✔ Altura ajustable.



ANDADERA ECONÓMICA PLEGABLE

Características

- ✔ Fabricada en resístete tubular de aluminio de 7/8" sumamente ligero.
- ✔ Diseño plegable para adultos con estructura metálica frontal con acabado en pintura epóxica.
- ✔ Con sistema de altura ajustable mediante extensión telescópica de 5 niveles.



ANDADERA PARA ADULTO MAYOR DE ALUMINIO

Descripción

Andadera para adulto de precio económico con soporte de aluminio, cuenta con un solo botón que permite plegarse fácil y rápidamente, además de que tiene refuerzo transversal, está ubicado cerca de las empuñaduras para que se puedan dar pasos largos.

Características

- ✔ 4 Apoyos.
- ✔ Plegable.
- ✔ Color Plata.
- ✔ Soporta 100 KG.



ANDADERA ROLLATOR DE ALUMINIO, ULTRA COMPACTA

Características

- ✔ Fabricadas en aluminio ultraligero, son de fácil transporte y manejo sencillo.
 - ✔ Su respaldo tubular acojinado, al igual que su asiento, le ofrece al usuario un mayor confort y seguridad al momento de sentarse.
 - ✔ Su bolsa portaobjetos es útil para el almacenaje de pertenencias.
- Las andaderas tipo rollator cuentan con frenos de chicote para brindarle al usuario la seguridad necesaria al andar.

Llámanos para mayor información

(833) 213.8451, (833) 221.4029

Bancos y sillas de ducha

✓ Proveen Soluciones





AOLIKE®



ALK402L SILLA DE BAÑO

Características

- ✔ Estructura de aluminio de peso ligero.
- ✔ Soporte con 4 regatones de goma.
- ✔ Altura ajustable.
- ✔ **Carga Máxima:** 90 Kg.



BANCO DUCHA ACKUA CON RESPALDO Y DESCANSABRAZOS FIJOS

Características

- ✔ Fabricados en resistente aluminio, que lo hace sumamente ligeros y fáciles de manipular dentro de casa o alguna clínica u hospital.
- ✔ Estructura de fácil armado que no requiere herramientas.
- ✔ Asiento con textura antiderrapante y orificios para drenar el agua con facilidad.
- ✔ Sus descansabrazos fijos extra - anchos incluidos, ofrecen mayor espacio y seguridad para usuarios que requieren mayor soporte en el área de baño.
- ✔ Altura ajustable en 5 niveles.



SILLA DUCHA DE LUJO ALTURA AJUSTABLE

Características

- ✔ Estructura de plástico color blanco.
- ✔ Respaldo y brazos desmontable.
- ✔ Asiento contorneado de alta densidad con orificios para el rápido drenaje.
- ✔ Sistema de rosca para ajuste de altura.
- ✔ Regatones antiderrapantes.
- ✔ Soporta 150 kgs.
- ✔ **Dimensiones:** 21.75" (ancho) x 16.5" (profundidad), altura 16" a 20.5".

Llámanos para mayor información

 (833) 213.8451, (833) 221.4029



BANCO PARA DUCHA DESARMABLE CON BRAZOS

Características

- ✓ Fabricados en aluminio, sumamente ligeros y resistentes, ventaja que permite transportarlos con suma facilidad y sin esfuerzo.
- ✓ Su asiento y respaldo texturizado y con orificios de drenaje, brindan mayor seguridad al usuario, evitando la acumulación de líquidos o jabón.
- ✓ Su estructura y fabricación permiten armarlos y desmontarlos con suma facilidad sin el uso de herramientas, por lo que puede almacenarlos o transportarlos de un lugar a otro una forma muy sencilla.

SILLA DE DUCHA BARIÁTRICA CAPACIDAD 500 LB

Características

- ✓ Capacidad de peso 500 lb
- ✓ El marco tiene tirantes transversales de anchura / profundidad unidos con remaches de tipo avión.
- ✓ Banco de plástico moldeado por soplado duradero.
- ✓ El marco de aluminio es ligero, duradero y aprueba de corrosión.
- ✓ Los orificios de drenaje reducen el deslizamiento.
- ✓ Clip de estilo europeo para ajustar la altura de la pierna, se ajusta en incrementos de 1".

Llámanos para mayor información

 (833) 213.8451, (833) 221.4029

Concentradores de oxígeno

✓ Proveen Soluciones





PHILIPS
RESPIRONICS



CONCENTRADOR DE OXÍGENO 10LPM MILLENNIUM M10

Características

- ❖ Está fabricado para reducir el costo que representa proporcionar oxígeno para los pacientes que necesitan altos niveles de oxígeno.
- ❖ Proporciona hasta 10 litros de oxígeno por minuto.
- ❖ El tubo protector protege eficientemente los alambres y tubos electrónicos.
- ❖ La válvula SMCT de “ciclo seguro” es libre de mantenimiento.

Datos técnicos

- ❖ **Tasa de flujo:** Hasta 10 LPM en incrementos de 1 litro l/min.
- ❖ **Requisitos eléctricos:** 120V/60Hz (+/- 10%).
- ❖ **Indicador del porcentaje de oxígeno:** Luz verde mayor que 82% / Luz amarilla entre 70-82% / Luz roja menor que 70%.
- ❖ **Dimensiones:** 68.5x48x33 cm.
- ❖ **Oxígeno:** 92 +/- 4% a 8-10 LPM, 94 +/- 2% a 3-7 LPM, 92 +/- 4% a 1-2 LPM.
- ❖ **Indicadores de alarma:** Alta presión del sistema / Baja presión del sistema / Falla de energía / Bajo nivel de oxígeno / Sin flujo de oxígeno.
- ❖ **Temperatura de funcionamiento:** 13 a 32 °C.
- ❖ **Consumo de energía:** 600 watts.
- ❖ **Nivel de ruido:** Menos de 50dB.
- ❖ **Presión de operación:** 10 a 30 PSIG.
- ❖ **Peso:** 15 kg.

Llámanos para mayor información

 (833) 213.8451, (833) 221.4029



PHILIPS

RESPIRONICS



EVERFLO CONCENTRADOR DE OXÍGENO

Descripción

El concentrador de oxígeno más pequeño y más ligero EverFlo de Respironics. Su diseño ingenioso y ergonómico permite que el concentrador EverFlo se pueda guardar, mover y transportar de manera más fácil que los concentradores tradicionales.

Características

- ✓ Peso ligero
- ✓ Bajo consumo de energía
- ✓ Perfil compacto
- ✓ Nivel de sonido más bajo
- ✓ Distribución de oxígeno de cinco litros por minuto
- ✓ OPI (indicador del porcentaje de oxígeno) opcional
- ✓ Filtro de dos años de duración que requiere poco mantenimiento



CONCENTRADOR DE OXÍGENO OLV-5A Y OLV 10 MARCA OLIVE

Descripción

Diseñado para compensar la baja oxigenación en personas con deficiencias respiratorias o que requieran de oxigenoterapia.

Características

- ✓ Pantalla LCD
- ✓ Función de temporizador
- ✓ Sistema automático de alarmas
- ✓ Filtro molecular
- ✓ Filtro antibacterial
- ✓ Tubo de silicón para conexión a vaso

Llámanos para mayor información

 (833) 213.8451, (833) 221.4029



LONGFIAN



JAY 5AW CONCENTRADOR DE OXIGENO

Características

- ✔ Ventana para filtro, fácil de remplazar y lavar.
- ✔ Entrada Metálica diseñada para usarse con adaptador de humidificador.
- ✔ Configuración de flujo amigable que permite a cualquier paciente controlarlo fácilmente.
- ✔ Display innovador de números grandes LCD conveniente para ver fácilmente los parámetros de operación.
- ✔ Botella humidificadora US de 6 psi de presión para disfrutar la respiración de oxígeno cómodamente.
- ✔ El cuerpo interno del equipo usa la técnica de Cerámica, sin pintura de spray.
- ✔ Sistema especial de bajo ruido evita el fenómeno de pulverización mínimo por 3 años.
- ✔ La tubería interna usa tubos de silicón y de nylon de clase médico, más seguros que los tubos de silicón o plástico industriales evitando contaminación o aromas peculiares.
- ✔ Sistema de enfriamiento: tubos de cobre y aluminio, comparados con solo aluminio o solo cobre, mejores para disipar el calor y asegurar la continua operación por 24 horas sin interrupciones por sobrecalentamiento.
- ✔ Alarma Problema de Energía; Presión Baja o Alta; Sin Flujo; Baja concentración de O2.
- ✔ OPI Alarma Alarma Visual y Auditiva en niveles bajos de concentración (<82%).
- ✔ **Rango de Flujo:** 0.5-3L/min ; 0.5-5L/min.
- ✔ **Peso:** 16Kgs.
- ✔ **Concentración de Oxígeno:** 93% ($\pm 3\%$).
- ✔ **Consumo de Energía:** $\leq 350W$.
- ✔ **Entrada de Presión:** 6-10 psi (0.04-0.07 Mpa).
- ✔ **Entrada de Frecuencia:** 50/60 Hz.
- ✔ **Nivel de Sonido:** $\leq 40db$.
- ✔ **Voltaje de Entrada:** AC 230V/110V $\pm 10\%$.

Llámanos para mayor información

 (833) 213.8451, (833) 221.4029

Transferencia y contención de pacientes

✓ Proveen Soluciones





Hi-Fortune



HFR-HY-106 GRÚA HI-FORTUNE HIDRÁULICA PARA PACIENTE

Descripción

Llantas con freno independiente para una mejor manipulación del equipo
Una grúa de paciente es un elemento auxiliar del que dispone el personal sanitario para inmovilizar al enfermo dependiente.
Con ello se garantiza la seguridad del paciente en las maniobras de traslado, reduciendo la posibilidad de caída o maltratos. Además de garantizar el bienestar del personal que asiste al paciente, disminuyendo los riesgos de sufrir hernias, lesiones de columnas y traumas músculo articulares en general, causantes del deterioro de la salud.

Características

- ✔ Grúa de transferencia.
- ✔ Control de manejo.
- ✔ Base en forma de "U".
- ✔ **Accesorios incluidos:** cabestrillo de alta resistencia, con respaldo acojinado.
- ✔ Cuenta con dispositivo de freno en las ruedas traseras.
- ✔ **Certificaciones:** CE.



TABLA DE TRANSFERENCIA PLEGABLE / MEDI-ROLLER PRO

Descripción

Permite desplazar lateralmente al paciente de manera cómoda y segura, sin levantarlo y sin emplear apenas fuerza. Está formado por un núcleo compacto acolchado, ultraligero y muy resistente, cuya superficie tiene un acabado superdeslizante que reduce la fricción con la funda tubular. La funda tubular es impermeable, de fácil higienización, de tacto agradable en el exterior y superficie deslizante en el interior, que permite un deslizamiento de la tabla sin necesidad de gran esfuerzo. Incluye también funda desechable.

Características

- ✔ Muy ligero, cómodo y manejable.
- ✔ Supera desnivel de hasta 20 cm.
- ✔ Durable.
- ✔ Radiotransparente.
- ✔ Con núcleo de ultrabaja fricción.
- ✔ Fácil higienización.
- ✔ Soporta hasta 200Kg y 15cm de separación.

Llámanos para mayor información

 (833) 213.8451, (833) 221.4029



TABLA RÍGIDA PARA TRANSFERENCIA EN ASIENTO / MEDI - GLIDE

Descripción

Tabla ergonómica y segura diseñada para la transferencia de pacientes desde la cama a una silla de ruedas, silla, butaca o viceversa. Reduce significativamente el esfuerzo que debe realizar el cuidador y aumenta la seguridad del paciente al tener permanentemente una base rígida.

Características

- TMG6405 Con 1 asa, 68 x 33 x 0.6 cm.
- **Carga máxima:** 135 Kg.



SISTEMAS ANTIDERRAPANTES PARA POSICIONAMIENTO / MEDI - SLIDE

Descripción

Tubulares deslizantes para la realización de transferencias en cama, camilla, silla de ruedas, sillón, etc. Su suave acolchado exterior agradable al tacto resulta muy comfortable para el paciente y su interior superdeslizante ayuda al cuidador a realizar la transferencia con menos esfuerzo y mas seguridad.

Características

- TMS6370 130 x 45 cm, con asas.



BANDA DE AYUDA PARA INMOVILIZACIÓN / MOBI - TOOLS

Descripción

Proporciona al terapeuta o cuidador una extensión extra para los brazos. Permite controlar el tronco del paciente en tareas de movilización y transferencia, aportando sensación de seguridad al paciente y evitando lesiones por sobreesfuerzo en el cuidador. La banda semirígida incorpora una placa en su interior para favorecer su colocación entre el paciente y la cama o silla, evitando que se doble. Su sólida construcción con materiales resistentes y doble asa en los extremos con costuras reforzadas garantizan un uso seguro, efectivo y duradero.

Características

- TMT6500 87 x 16cm.



SISTEMAS ANTIDERRAPANTES PARA POSICIONAMIENTO / MEDI - SLIDE

Descripción

La sujeción extra de las asas del cinturón de ayuda permiten al terapeuta o cuidador manejar al paciente o persona dependiente de manera controlada y segura. Facilita las tareas de movilización y transferencia al poder ejecutarlas con menos esfuerzo y más seguridad. Aplicación sencilla y rápida mediante clip ajustable.

Características

- TMT6512 Talla M 78 - 152 cm.
- TMT6513 Talla L 84 - 162 cm.

Llámanos para mayor información
(833) 213.8451, (833) 221.4029



BANDA DE SUJECIÓN DE PIERNAS / MOBI-TOOLS

Descripción

Aporta un punto extra de agarre, sujeción y anclaje en la parte baja de las piernas del paciente o persona dependiente. Resulta muy útil en tareas de transferencia y movilización que requieran mover las piernas, como al subir y bajar de la cama, así como para bloquearlas en el momento de ponerse de pie o sentarse.

Características

- ✔ TMT6520 100 x 24 cm.



DISCO RÍGIDO GIRATORIO / MOBI-TOOLS

Descripción

En pacientes con poca movilidad el cojín giratorio es ideal para incorporar al paciente de posición semi-sentado a la posición lateral para ponerlo de pie y transferirlo a un sillón o silla de ruedas.

Gira 360° y está diseñado para orientar de forma práctica al paciente a la dirección deseada.

Características

- ✔ TMT6550 47 x 38 x 1.5 cm.
- ✔ **Diámetro:** 38 cm.



DISCO BLANDO GIRATORIO / MOBI-TOOLS

Descripción

Diseñado con una vista antideslizante y una acolchada agradable al tacto unidas por un eje central rotatorio de fácil uso, el Disco blando es ideal para tareas de reposicionamiento o traslado del paciente o familiar.

Características

- ✔ TMT6555 40 x 40 x 2.5 cm.
- ✔ **Diámetro:** 40cm.



SÁBANA TUBULAR DESLIZANTE / MOBI-TOOLS

Descripción

Es un producto textil de forma tubular con características deslizantes, que evita lesiones por sobre esfuerzo y que facilita las transferencias de pacientes (cama, camilla, etc.) de una forma cómoda, rápida, fácil, segura. Está fabricada a partir de tejido técnico de alta tenacidad, súper deslizante y de muy baja fricción.

Características

- ✔ TTE6104 (122 - 70 cm).
- ✔ **Carga máxima:** 150 Kg.
- ✔ TTE6106 (122 - 100 cm).
- ✔ **Carga máxima:** 150 Kg.

Llámanos para mayor información

 (833) 213.8451, (833) 221.4029



ESCALERA DE MOVILIZACIÓN / MOBI - TOOLS

Descripción

Diseñada como un elemento de ayuda para la incorporación del paciente en cama o en silla de ruedas. Es un excelente sistema que fomenta la movilidad del paciente cuando ésta es muy reducida. Se utiliza atándola a un punto seguro de la cama y dispone de 6 bandas separadas en diferentes colores para identificar fácilmente dónde asirse de acuerdo a las instrucciones del cuidador.

Características

- TMT6540 200 x 20 cm.



MUÑEQUERA - TOBILLERA CON ANILLA DE NYLON /SALVACEL

Descripción

Impide la presión sobre las muñecas, previniendo lesiones cutáneas por maceración y abrasión. El recubrimiento exterior de suave velour permite ajustar el cierre por Velcro® rápidamente. Tejido interior de material hipoalergénico, transpirable y de fácil ajuste regulable, puede usarse indistintamente para contención de muñecas o tobillos. Incluye anilla de seguridad.

Características

- SVC2475 Unitalla.



CINTURÓN ABDOMINAL / SALVACEL

Descripción

Ayuda a la sujeción en la cama o silla de ruedas con la mayor seguridad para el paciente o familiar. Se coloca de frente al abdomen y se rodea la cintura del paciente o familiar, por la parte trasera se cruzan en dirección contraria las cintas reforzadas para poder atarlas al soporte de la cama, camilla o silla de ruedas. El paciente puede girar 90° a cada lado sin riesgo a caer o soltar la sujeción.

Características

- SVC2200 Talla M (68 x 16.5 cm).



MANOPLA CON VELCRO Y ANILLA DE NYLON / SALVACEL

Descripción

Permite sujetar las manos del paciente a la cama sin presión sobre las muñecas, previniendo autolesiones, agresiones o manipulación del equipo clínico. Instalación rápida y fácil gracias a su fijación mediante cinta. Tejido de malla de poliéster hipoalergénico, de alta resistencia y transpirabilidad para sujeción de la mano. Férula extraíble para evitar la acción de agarrar con la mano. Gran capacidad de contención. Incluye anilla de seguridad.

Características

- SVC2500 Talla Mediana 28 x 29 x 16 cm.
- SVC2510 Talla Grande 31 x 32 x 19 cm.

Llámanos para mayor información
(833) 213.8451, (833) 221.4029



PETO PARA SILLA DE RUEDAS / SALVACLIP

Descripción

Apropiado para pacientes con control mínimo del tronco y que requieren apoyo alrededor del torso y sobre los hombros para mantenerse en posición vertical. Impide inclinarse hacia adelante.

Con revestimiento exterior de tejido con tratamiento hidrófugo que repele las manchas lo que reduce la frecuencia con la que se debe cambiar el dispositivo, evitando molestias al paciente.

Características

- ✔ SCC4104 Talla S 90 - 115 cm.
- ✔ SCC4105 Talla M 100 - 135 cm.
- ✔ SCC4106 Talla L 115 - 150 cm.



SISTEMA DE CONTENCIÓN MEMORY PRO CON PERINEAL / SALVAFIX

Descripción

Permite elevar al máximo el nivel de seguridad del paciente y del personal médico. Dado que se compone de elementos individuales se pueden utilizar según necesidad en el momento. (Cinturón con perineal, Arnés + Tórax, Muñequeras, Tobilleras)

Características

- ✔ SVF3150P Talla S.
- ✔ SVF3151P Talla M.
- ✔ SVF3152P Talla L.

Llámanos para mayor información

(833) 213.8451, (833) 221.4029

natus®



INMOVILIZADOR (CIRCUMSTRAINT) OLYMPIC

Descripción

Proporciona un modo rápido y práctico de inmovilizar a los pacientes para practicarles la circuncisión y en otros procedimientos quirúrgicos menores. Fácil de colocar y cómodo para el paciente, Olympic Circumstraint™ es un dispositivo eficaz que ayuda en los procedimientos quirúrgicos más delicados. Ayuda al paciente a permanecer inmovilizado de manera segura al mismo tiempo que se proporcionan cuidados médicos en las áreas seleccionadas del cuerpo.

Características

- ✓ Inmovilizador de lactantes.
- ✓ Rápida inmovilización de neonatos de entre 2.0 a 7.2 kg.
- ✓ Equipado con cuatro cintas velcro para fijar brazos y piernas.
- ✓ Construido en plástico resistente para asegurar años de uso.
- ✓ Ligero y compacto.
- ✓ Forma moldeada cómoda que levanta las caderas y presenta los genitales para procedimientos.
- ✓ Contorno de cabeza moldeado que expone el cuero cabelludo para vías intravenosas.

Llámanos para mayor información

 (833) 213.8451, (833) 221.4029

Mobiliario

✓ Prover Soluciones





GLHA BURÓ CLÍNICO DE ABS

Características

- ✔ Todo el cuerpo es de plástico ABS 100% puro, no tóxico, fuerte, antioxidante y anticorrosión, fácil de limpiar, vida útil de larga duración.
- ✔ Tapa de ABS con diseño hundido que evita la caída de objetos.
- ✔ Gancho para toallas de tipo oculto, firme, antioxidante, fácil de limpiar.
- ✔ Una mesa extraíble, un cajón y un armario, con gran espacio de almacenaje.
- ✔ Ruedas de eje largo, fáciles de instalar, más estables y firmes.
- ✔ **Opcional:** Distintos colores bajo pedido.
- ✔ **Medidas externas (LxWxH):** 480 x 465 x 795 mm.



MPAH MESA PUENTE DE ABS

Características

- ✔ Pistón de gas para ajuste de altura.
- ✔ Base de la mesa de ABS con portavasos.
- ✔ La mesa puente puedes ser usada con la mayoría de las camas hospitalarias.
- ✔ El pistón de gas facilita el ajuste de altura de la mesa.
- ✔ 4 ruedas hechas de goma, pueden girar 360°, fáciles de instalar, más estables y firmes.
- ✔ Base de material ABS, fácil de limpiar, resistente a la limpieza química.
- ✔ Con portavasos y borde elevado para evitar caídas.
- ✔ Diseño de esquina redonda, anticolidión y duradero.
- ✔ El marco inferior está rociado con acero al carbono y el centro de gravedad es estable.
- ✔ **Medidas externas (LxWxH):** 890 x 440 x (765 - 1050) mm

Llámanos para mayor información

 (833) 213.8451, (833) 221.4029



AOLIKE®



ALK06-AG01 GABINETE DE CABECERA (ACCESORIO PARA CAMAS)

Características

- ✓ 2 piezas para colgar toallas.
- ✓ 4 soportes tipo gancho para colgar objetos.
- ✓ Soporte para vaso o botella de agua.
- ✓ Se puede desarmar completamente.
- ✓ Ruedas.

Dimensiones:

- ✓ Largo: 48 cm
- ✓ Ancho: 48 cm
- ✓ Alto: 80 cm



ALK06-AG02 GABINETE DE CABECERA (ACCESORIOS PARA CAMAS)

Características

- ✓ 2 piezas para colgar toallas.
- ✓ 4 soportes tipo gancho para objetos.
- ✓ Soporte para vaso o botella de agua.
- ✓ Material de ambos lados: Acero.
- ✓ Cerradura integrada para mayor seguridad.
- ✓ Ruedas.

Dimensiones:

- ✓ Largo: 48 cm
- ✓ Ancho: 48 cm
- ✓ Alto: 80 cm

Llámanos para mayor información

 (833) 213.8451, (833) 221.4029



AOLIKE®



ALK06-AG03 GABINETE DE CABECERA (ACCESORIO PARA CAMAS)

Características

- ✓ 2 piezas para colgar toallas.
- ✓ 4 soportes tipo gancho para colgar objetos.
- ✓ Soporte para vaso o botella de agua.
- ✓ Se puede desarmar completamente.
- ✓ Ruedas.

Dimensiones:

- ✓ **Largo:** 48 cm
- ✓ **Ancho:** 48 cm
- ✓ **Alto:** 80 cm



MC AT3 MESA TIPO PUENTE RODABLE HECHA EN ALUMINIO Y ABS CON RUEDAS

Características

- ✓ Mesa de Alimentación rodable.
- ✓ Material de ABS con aleación de aluminio.

Dimensiones:

- ✓ **Altura ajustable:** 80 / 109 cm
- ✓ **Largo:** 80 cm
- ✓ **Ancho:** 400 cm



ALK06-AZ01 SILLA CAMA (PLEGABLE)

Características

- ✓ Marco de acero.
- ✓ Tela impermeable.
- ✓ Esponja de alta densidad.
- ✓ Portátil.

Dimensiones:

- ✓ **Longitud máxima:** 190 cm
- ✓ **Tamaño:** 69 cm / 700 cm / 95 cm



ARJO

MILANO - SILLÓN TERAPÉUTICA PARA USO MÉDICO

Descripción

Diseñado para la accesibilidad, es perfecto para múltiples usuarios y se puede ajustar fácilmente para adaptarse a diferentes pacientes y residentes.

Ligero y fácil de maniobrar, cuenta con manijas de empuje y ruedas que permiten transportar a los pacientes y residentes en el sillón y a través de marcos de puertas estándar. Está hecho para facilitar la limpieza y las piezas ajustables ayudan a adaptarse a una amplia gama de pacientes y residentes.

Milano es efectivo para aquellos con las siguientes discapacidades y condiciones:

- ✔ Lesiones por presión.
- ✔ Cifosis moderada, escoliosis, lordosis.
- ✔ Contracturas musculares y articulares.
- ✔ Hinchazón y edema de las extremidades inferiores.
- ✔ Necesidades de rehabilitación postoperatoria.
- ✔ Espasticidad.
- ✔ Bajo tono muscular.
- ✔ Dificultad para pararse.



Llámanos para mayor información

 (833) 213.8451, (833) 221.4029



ARJO



Código	Accesorios	Phoenix	Sorrento	Bariatric Sorrento	Atlanta	Milano
PN1206	Soportes laterales	●	●			●
PN1905	Soportes laterales bariátricos			●		
PN1207	Almohada de herradura		●	●	●	●
PN1208	Almohada cóncava		●	●	●	●
PN1209	Bandeja transparente	●	●			●
PN1212	Cinturón de seguridad estándar	●	●		●	●
PN1213	Cinturón de seguridad bariátrico			●		
PN456	Cinturón de seguridad de 4 puntos	●	●		●	●
PN460	Cinturón de seguridad acolchado	●	●		●	●
PN452	Almohada para la cabeza		●	●	●	●
PN471	Funda de asiento extraíble	●	●			
PN472	Funda de asiento extraíble				●	
PN479	Funda de asiento extraíble Bariatric Sorrento			●		
PN487	Cubrebrazos acolchados	●	●			
PN571	Cubrebrazos acolchados Bariatric Sorrento			●		
PN489	Cubrebrazos acolchados				●	
PN447	Cuña para reposapiernas	●	●			
PN449	Cuña reposapiernas bariátrica			●		
PN522	Laterales de pierna	●	●			
PN463	Reposapiés acolchado	●	●			●
PN822	Gancho de catéter de pedido especial	●	●	●	●	●
PN528	Titular de auricular	●	●	●		
PN6	Cojín de asiento de 20"	●	●		●	
PN1103	Cojín de asiento estándar de 18"	●	●			
PN366	Cojín de asiento bariátrico estándar de 30"			●		

Llámanos para mayor información

 (833) 213.8451, (833) 221.4029



SILLÓN ELÉCTRICO RECLINABLE GOLDEN MOD. MONARCH

Descripción

El Sillón Eléctrico Reclinable Monarch combina un cómodo respaldo y un asiento suave con gran soporte, con amplitud y un diseño de buen gusto. Su sistema de tres posiciones le permite adoptar una postura casi plana, para obtener un mayor descanso.

Especificaciones:

- ✔ Posiciones: 3
- ✔ Distancia entre brazos: 53 cm
- ✔ Profundidad del asiento: 53 cm
- ✔ Altura del asiento: 47 cm
- ✔ Altura del descansabrazos (desde el asiento): 18 cm
- ✔ Altura del respaldo (desde el asiento): 71 cm
- ✔ Peso máximo que soporta: 170 kg
- ✔ Distancia mínima desde el muro (reclinado): 43 cm
- ✔ Descansapiés: Si
- ✔ Levantamiento vertical: Si
- ✔ Garantía: 1 año

Llámanos para mayor información

 (833) 213.8451, (833) 221.4029

Equipo de Rescate

✓ Proveen Soluciones





EMS02008 MOCHILA TRAUMA II EQUIPADA MARCA NACIONAL

Incluye:

- Mochila Trauma II, 1 abatelenguas plástico, 1 baumanómetro aneroide con estetoscopio simple, 1 juego de canulas de Berman con 6 piezas, 15 toallitas con alcohol, 10 toallitas con isodine, 3 sobres de algodón de 3grs c/u, 1 tela adhesiva de 2.5cm, 1 solución para lavado de ojos, 8 guantes para exploración no estériles, 1 lámpara de diagnóstico desechable, 1 mascarilla de bolsillo para RCP, 1 torniquete tamaño adulto, 1 sábana de aluminio, 5 apósitos no estériles, 1 tijera mini, 1 tijeras de uso rudo, 1 pinza plástica, 2 vendas elásticas de 5cm, 2 vendas elásticas de 10cm, 2 vendas elásticas de 15cm, 2 vendas triangulares, 2 jeringas de 1ml, 2 jeringas de 3ml, 2 jeringas de 5ml, 2 compresas frías desechables, 2 compresas calientes desechables, 1 lentes de seguridad transparentes, 1 férula moldeable, 1 paquete con 10 curitas, 5 cubrebocas desechables, 1 lavajos plástico, 1 paquete con 10 gasas estériles 10x10, 1 protector cervical ajustable adulto desechable, 2 soluciones IV de 250 ml, 2 normogoter, 1 cepillo con isodine, 4 cateter venoso de diferentes calibres, 2 bolsas para desechos infecto-contagiosos.



EMS02010 MOCHILA VÍA AÉREA EQUIPADA MARCA NACIONAL

Incluye:

- Mochila Trauma III, 1 abatelenguas Plástico, 1 juego de Cánulas de Berman con 6 piezas, 20 almohadillas con alcohol, 1 tela adhesiva 2.5cm, 8 guantes de exploración no estériles, 1 mascarilla para RCP de Bolsillo Pocket, 1 tijera de uso rudo, 3 jeringas de 3ml, 3 jeringas de 5ml, 2 lentes de seguridad transparentes, 5 cubrebocas desechables, 1 paquete con 10 gasas estériles 10x10, 1 cepillo con Isodine, 1 bolsa Válvula mascarilla Adulto, 1 bolsa Válvula mascarilla pediátrica, 1 bolsa Válvula mascarilla neonato, 1 mascarilla adulto con bolsa reservorio, 1 mascarilla pediátrica con bolsa reservorio, 4 mascarillas Laríngeas, 1 tanque de Oxígeno tipo D portátil de 415 litros con regulador de 0 a 15 lpm, 3 bolsas para desechos infecto-contagiosos. **Medidas:** largo 64cm x alto 24cm x ancho 29cm. **Colores disponibles:** Rojo y Azul Rey.

Llámanos para mayor información

 (833) 213.8451, (833) 221.4029



EMS02217 TFAK PRO X

Incluye:

- El TFAK™ PRO X fue diseñado por socorristas para ayudarlo a transportar y desplegar fácilmente los primeros auxilios para traumatismos en un kit compacto de manos libres con fácil acceso y control de infecciones.

Listo para traumatismos, este paquete brinda fácil acceso a 2 torniquetes y otros suministros para el control de hemorragias rápidamente sin tener que clasificarlos en una bolsa de equipo más grande. Todos los suministros se pueden desplegar mientras el TFAK PRO X está asegurado en su cinturón. Varios bucles elásticos asegurables y un compartimento grande pueden transportar una variedad de equipos, incluidos torniquetes, Celox, vendajes, guaze, tijeras, guantes de nitrilo, bolígrafos, productos de limpieza, un cuchillo de rescate y más.

El TFAK PRO X se puede empacar listo con un cuchillo de rescate multipropósito y un punzón para ventana en la parte inferior, dos objetivos (uno a cada lado), dos pares de guantes EMS, tijeras para trauma Raptor, dos apósitos de coagulación rápida 4 x 4, dos coágulos rápidos causan gasa doblada en Z envasada al vacío, H y H MiniTac enrollado envoltura de gasa envasada al vacío, y todavía tienen espacio para más.

Los módulos y suministros que se muestran en las imágenes no están incluidos.

Llámanos para mayor información

 (833) 213.8451, (833) 221.4029



EMS03034-XT JUEGO DE INMOVILIZACIÓN EMS PROFESIONAL

Contenido

- ✔ Juego de férulas.
- ✔ Protector cervical ajustable adulto.
- ✔ Protector cervical ajustable pediátrico.
- ✔ Inmovilizador de cráneo termosellado ems.
- ✔ Sujetador de cuerpo ems.
- ✔ Chaleco extracción ems.
- ✔ **Funda:** 180.36cm x 41cm x 5cm. Color único Naranja con vivos en color negro.



SPENCER

COLCHÓN DE VACÍO PARA INMOVILIZACIÓN CDK SPENCER

Descripción

Los colchones de vacío son dispositivos la inmovilización del paciente sospechosas lesiones de trauma. El sistema de descompresión permite diferentes grados de inmovilización, la más rígida, que ayuda a la colocación correcta del paciente intangibles y más suave, para mitigar las vibraciones de baja frecuencia vehículos típicos de emergencia de transporte.

Contenido

- ✔ Colchón de vacío para inmovilización CDK Spencer.
- ✔ Tela resistente, no absorbente y autoextinguible. Cuerda perimetral con mango suave para un transporte más fácil.
- ✔ Fusiforme para mejorar la adherencia de pacientes.
- ✔ **Capacidad de carga:** 150kg.

Llámanos para mayor información

 (833) 213.8451, (833) 221.4029



ENTRENADOR DE FÉRULAS DE TRACCIÓN

Características

- ✔ El entrenador de férulas de tracción se puede configurar para que se corresponda con el peso corporal de una persona. Esto le permite al instructor determinar si el estudiante está aplicando correctamente la regla de oro que dice que "el 10% de la tracción del peso corporal resulta en un alivio adecuado, pero no daña más al paciente".
- ✔ El entrenador de férulas de tracción se puede ajustar para pesos corporales que van desde 100 libras. a 300 libras. El panel de botones eléctricos facilita la selección simplificada. Después de aplicar tracción, la deformidad del muslo retrocede y se puede aplicar una férula, incluido cualquier enganche de tobillo estándar.
- ✔ Garantía de un año.



CHILL-ITS 8939 SOMBRERO DE PESCADOR DE REFRIGERACIÓN ERGODYNE

Características

- ✔ **Sombrero de enfriamiento de rendimiento:** sombrero de cubo de enfriamiento por evaporación para un alivio fresco en los días calurosos.
- ✔ **Alivio de enfriamiento instantáneo:** cuando está mojado, el enfriamiento es inmediato y puede durar horas.
- ✔ **Activación fácil:** simplemente sumerja en agua para un enfriamiento inmediato.
- ✔ **Protección solar:** protección upf 50+ contra los dañinos rayos uv.

Especificaciones:

- ✔ **Cierre:** cinch, deslizar.
- ✔ **Construcción:** ajustable.
- ✔ **Horas de enfriamiento:** hasta 2 horas.
- ✔ **Tipo de enfriamiento:** absorción, refrigeración por evaporación húmeda, sombra.
- ✔ **Características del producto:** absorbente, antiolor, transpirable, ligero, absorbe la humedad.
- ✔ **Tipo de producto:** sombrero/gorra.
- ✔ **Protección:** protección contra temperaturas cálidas, protección solar/uv.
- ✔ **Riesgo/lesión:** quemaduras de sol, estrés por calor.
- ✔ **Estilo:** guardabosque.

Llámanos para mayor información

 (833) 213.8451, (833) 221.4029

Equipo de Entrenamiento

✓ Proveen Soluciones





ZOLL®



AED PLUS TRAINER 2 ZOLL

Características

El AED Plus Trainer2 de ZOLL® permite que los instructores de RCP y primeros auxilios dejen que los estudiantes prueben cómo se usa AED Plus para salvar una vida. Elija entre cuatro escenarios de rescate predeterminados distintos o bien controle totalmente el rescate completo en forma manual. Un controlador remoto inalámbrico permite controlar múltiples dispositivos AED Plus Trainer2.

Incluye:

- ✔ Desfibrilador externo automatizado para capacitación AED Plus Trainer2.
- ✔ Controlador remoto inalámbrico.
- ✔ Un juego de CPR-D-padz® para capacitación con AED Plus.
- ✔ Un juego de geles reutilizables CPR-D-padz para el instructor de AED Plus.
- ✔ 4 baterías D.
- ✔ 2 baterías AA.
- ✔ Guía del usuario.



MANIQUI PARA MANEJO DE RCP ADULTO MARCA PRESTAN CON MONITOR INDICADOR PAQUETE CON 4

Descripción

El nuevo y revolucionario CPR Rate Monitor de Prestan permite una retroalimentación instantánea tanto para el instructor como para el estudiante con respecto a la tasa de compresión del pecho. Esto permite a cada estudiante medir su tasa de compresiones por su cuenta, así como permitir que el instructor monitoree a varios estudiantes de forma rápida y sencilla.

Características principales:

- ✔ 4 Maniqués Adultos Prestan Con Monitores.
- ✔ 50 bolsas de pulmón.
- ✔ 1 estuche de nylon (para 4 maniqués).

Llámanos para mayor información

 (833) 213.8451, (833) 221.4029



MANIQUÍ BRAD PARA RCP CON CONSOLA ELECTRÓNICA Y BOLSA DE TRANSPORTE

Descripción:

Los maniqués Brad CPR están fabricados con plástico de vinilo suave y realista sobre espuma de poliuretano. W ITH formadores AED, que ofrece el mejor precio posible para esta combinación. Aumente la supervivencia de su paciente mediante la práctica regular de estos maniqués resistentes, duraderos y fáciles de limpiar que aumentan el aprendizaje y la retención de habilidades.

Características:

- Torso largo para empujes abdominales realistas.
- Inclinação realista de la cabeza y elevación del mentón para abrir las vías respiratorias.
- Puntos de referencia anatómicos que incluyen el esternón y la caja torácica más una muesca subesternal.
- Las vías respiratorias se pueden manipular fácilmente para simular una obstrucción de las vías respiratorias o situaciones de asfixia.
- Los componentes electrónicos indican la colocación correcta de las manos, la profundidad adecuada de compresión y ventilación al iluminar las señales de luz individuales.
- También se incluyen tres sistemas de vías respiratorias desechables / pulmonares y boquillas / nariz de diseño de tres canales. Probado verdadero para más de un millón de compresiones. Bolsa de transporte y almohadillas para las rodillas incluidas. Sin látex.
- **Tamaño:** 28 "x 17" x 10 ".
- Peso de envío 17 libras.

Llámanos para mayor información

 (833) 213.8451, (833) 221.4029



MANIQUÉS DE ENTRENAMIENTO DE RCP BRAYDEN CON LUCES INDICADORAS BLANCAS, ADULTO

Características:

- ✔ Este maniquí es el primero en mostrar el flujo visual de sangre desde el corazón al cerebro durante la RCP. Los estudiantes no solo aprenderán fácilmente cómo ejecutar la RCP adecuada y correcta en el momento de necesidad, sino que también ayudarán a recordar el propósito fundamental y la importancia vital de la ejecución correcta y adecuada de la RCP. Tres tipos de luces indicadoras permiten a los estudiantes e instructores saber si los procedimientos se están realizando correctamente.
 - ✔ **Indicadores de circulación sanguínea:** las luces cambian de velocidad para reflejar el flujo sanguíneo en proporción a la profundidad de compresión, lo que ayuda a visualizar el flujo sanguíneo desde el corazón al cerebro.
 - ✔ **Indicadores de compresión:** Dependiendo de la calidad de la RCP, los indicadores se iluminarán parcial o completamente. Los indicadores completamente encendidos indican que el procedimiento se ha realizado correctamente. Los indicadores están interrelacionados con el valor predeterminado dado de profundidad y velocidad de compresión prescrito en las Directrices de RCP de 2015
 - ✔ **Indicadores de calidad de RCP:** estos solo se iluminan cuando la profundidad y la velocidad de compresión coinciden correctamente con el valor predeterminado dado. La piel cumple con RoHS y REACH. La limpieza es rápida y sencilla.
- Dimensiones:** 24 5/8 pulgadas de largo x 14 3/8 pulgadas de ancho x 9 13/16 pulgadas de profundidad

Funciones para el soporte vital básico:

- ✔ Puntos de referencia anatómicos como el esternón, la caja torácica, la muesca esternal y el xiphisternum.
- ✔ La retroalimentación audible refuerza la profundidad de compresión correcta.
- ✔ Elevación del pecho muy realista con ventilaciones correctas.
- ✔ Los conductos orales y nasales permiten un pellizco realista de la nariz necesario para la ventilación boca a nariz.
- ✔ Inclinación realista de la cabeza y elevación del mentón para abrir las vías respiratorias.

Llámanos para mayor información

 (833) 213.8451, (833) 221.4029



MANIQUÍ DE ENTRENAMIENTO Y PRÁCTICA CPR MARCA NASCO MODELO PROMPT® ADULTO / NIÑO

Características

El diseño integral permite practicar la maniobra de Heimlich y los empujes abdominales, así como la RCP y la respiración boca a boca.

Las marcas anatómicas realistas (la manzana de Adam, las arterias carótidas, el ombligo, la caja torácica, la muesca en el pecho) facilitan el aprendizaje de la colocación correcta de las manos para controlar el pulso, realizar compresiones torácicas y más. Proporciona comentarios valiosos de los estudiantes y otras características importantes: la inclinación de la cabeza / la elevación de la barbilla se requieren para abrir las vías respiratorias, los puntos de referencia anatómicos adecuados y el "clicker" de compresión audible para garantizar la técnica adecuada. Los cabezales de fácil limpieza son aptos para lavavajillas y se pueden desinfectar fácilmente. Las bolsas de pulmón son reemplazables. Incluye 10 bolsas de pulmón con protector facial y herramienta de inserción, instrucciones de montaje y estuche de cartón con asa. Con selector de edad que ajusta el pistón de compresión del pecho para aprender técnicas de adultos o niños. Garantía de tres años.

Llámanos para mayor información
(833) 213.8451, (833) 221.4029



CABEZAL DE ENTRENAMIENTO PARA EL MANEJO DE LAS VÍAS RESPIRATORIAS PARA ADULTOS "AIRWAY LARRY" DE LIFE / FORM®

Características:

- ✔ "Airway Larry" simula a un paciente no anestesiado para practicar técnicas de intubación, ventilación, succión y RCP.
- ✔ Presenta anatomía y puntos de referencia que incluyen dientes, lengua, faringe oral y nasal, laringe, epiglotis, aritenoides, cuerdas falsas, cuerdas vocales verdaderas, tráquea, esófago y cartílago cricoides.
- ✔ El entrenador le permite practicar la intubación oral, digital y nasal, así como la inserción de ET, EOA, PTL, LMA, Combitube® y King System. También se pueden practicar y evaluar técnicas de succión e inflado adecuado del manguito.
- ✔ Este entrenador tiene espacio para maniobrar y una posición ligeramente anterior, lo que lo convierte en un gran entrenador para clases introductorias y estudiantes avanzados. Además, la aplicación de presión cricoide cambia la posición de la tráquea y cierra el esófago, por lo que la maniobra de Sellick se puede practicar de manera realista.
- ✔ Presenta una construcción duradera, resistente y de una sola pieza. Pulso carotídeo manual.
- ✔ Garantía de cinco años.
- ✔ El cabezal de entrenamiento para el manejo de las vías respiratorias para adultos "Airway Larry" tiene la capacidad de acoplarse al maniquí CPR CPARLENE® , lo que lo convierte en un componente modular para el maniquí Life / form® CRISis™ . Esta función le permite enseñar intubación y RCP básica en el mismo maniquí.
- ✔ Viene con lubricante en aerosol para bomba. Pulmones y estómago no incluidos.

Llámanos para mayor información

 (833) 213.8451, (833) 221.4029

Productos de Protección Solar

✓ Proveen Soluciones





CHILL-ITS 6602 – PVA TOALLA DE ENFRIAMIENTO POR EVAPORACIÓN ERGODYNE

Características

- ✔ **Alivio de enfriamiento instantáneo:** el pva hiperevaporativo se activa fácilmente con agua hasta por cuatro horas de enfriamiento.
- ✔ **Cómodo:** cuando está mojado, la toalla permanece suave y sin volumen para usar alrededor del cuello o la cabeza.
- ✔ **Día laboral a fin de semana:** también es excelente para la recreación al aire libre, como correr, caminar u otras actividades.
- ✔ **Dimensiones:** 13in x 29.5in / 33cm x 75cm.

Especificaciones:

- ✔ **Horas de enfriamiento:** hasta 4 horas.
- ✔ **Tipo de enfriamiento:** enfriamiento evaporativo húmedo.
- ✔ **Características del producto:** absorbente, lavable a máquina.
- ✔ **Tipo de producto:** toalla.
- ✔ **Protección:** protección contra temperatura cálida.
- ✔ **Riesgo/lesión:** estrés por calor.
- ✔ **Tecnología:** pva.

CHILL-ITS 6487 COOLING MULTI-BANDA – PERFORMANCE KNIT ERGODYNE

Características

- ✔ **Protege contra el viento, el sol y el polvo:** la mejor defensa contra los elementos.
- ✔ **Múltiples maneras de llevar:** amplia variedad de estilos y configuraciones de uso.
- ✔ **Perfil bajo:** se puede usar solo o debajo de un casco.
- ✔ **Talla única:** tejido de punto suave, elástico y sin costuras.

Especificaciones:

- ✔ **Horas de enfriamiento:** hasta 2 horas.
- ✔ **Tipo de enfriamiento:** enfriamiento evaporativo húmedo.
- ✔ **Capas de materiales:** 1 capa.
- ✔ **Materiales:** microfibra, poliéster, spandex.
- ✔ **Características del producto:** antiolor, compatible con cascos, ligero, lavable a máquina, absorbe la humedad, detalles reflectantes.
- ✔ **Tipo de producto:** multibandas / polainas.
- ✔ **Protección:** reflectante, protección uv/solar, protección contra temperaturas calientes.
- ✔ **Riesgo / lesión:** estrés por calor, baja visibilidad, quemaduras solares.

Llámanos para mayor información

 (833) 213.8451, (833) 221.4029



CHILL-ITS 6660 VISERA PARA CASCO Y PROTECCIÓN PARA EL CUELLO ERGODYNE

Características

- ✔ **Protección solar:** sombras para la cara y el cuello para proteger contra el daño solar.
- ✔ **Ligero:** 100 % poliéster que no pesa sobre los cascos.
- ✔ **Ajuste universal:** el borde elástico más el gancho y el lazo se adhieren de forma segura a la mayoría de los cascos.
- ✔ **Ala ancha + Pantalla de cuello largo:** para una cobertura completa de la cabeza, la cara y la nuca (ala: 3,25 pulgadas // 8,3 cm de largo; **pantalla:** 9,75 pulgadas // 24,8 cm de largo x 19,5 pulgadas // 49,6 cm de ancho).

Especificaciones:

- ✔ **Cierre:** gancho y bucle.
- ✔ **Construcción:** ajustable.
- ✔ **Tipo de enfriamiento:** sombra.
- ✔ **Materiales:** poliéster.
- ✔ **Características del producto:** compatible con cascos, ligero.
- ✔ **Tipo de producto:** sombra de cuello.
- ✔ **Proteccion:** protección solar/uv, protección contra temperaturas cálidas.
- ✔ **Riesgo/lesión:** estrés por calor, quemaduras solares.



CHILL-ITS 6670CT ENFRIAMIENTO POR EVAPORACIÓN PROTECCIÓN PARA EL CUELLO - PVA ERGODYNE

Características

- ✔ **Alivio de enfriamiento instantáneo:** el pva hiperevaporativo se activa fácilmente con agua hasta por cuatro horas de enfriamiento.
- ✔ **Protección solar:** cubre el cuello para protegerlo contra los dañinos rayos uv.
- ✔ **Se adapta a la mayoría de los casco duro y de seguridad:** las correas de velcro se sujetan firmemente a la suspensión.
- ✔ **Perfil bajo:** para uso sin volumen con cascos.

Especificaciones:

- ✔ **Cierre:** gancho y bucle.
- ✔ **Construcción:** desmontable.
- ✔ **Horas de enfriamiento:** hasta 4 horas.
- ✔ **Tipo de enfriamiento:** enfriamiento evaporativo húmedo / sombra.
- ✔ **Materiales:** algodón.
- ✔ **Características del producto:** absorbente, compatible con cascos, lavable a máquina.
- ✔ **Tipo de producto:** sombra de cuello.
- ✔ **Proteccion:** protección solar / UV contra temperatura cálida.
- ✔ **Riesgo/lesión:** estrés por calor, quemaduras solares.
- ✔ **Tecnología:** pva.

Llámanos para mayor información

(833) 213.8451, (833) 221.4029



CHILL-ITS 6695 MANGAS DE BRAZO DE PROTECCIÓN SOLAR (PAR) ERGODYNE

Características

- ✔ **Protección solar:** protección UPF 50+ contra los dañinos rayos UV.
- ✔ **Absorbe la humedad:** absorberá el sudor y eliminará la humedad para crear un efecto refrescante.
- ✔ **Tratamiento anti-olor:** Para una frescura duradera.
- ✔ **Ajuste cómodo:** Tejido de punto suave, elástico y sin costuras.

Especificaciones:

- ✔ **Cierre:** deslizar sobre.
- ✔ **Tipo de enfriamiento:** absorbente.
- ✔ **Materiales:** poliéster, spandex.
- ✔ **Características del producto:** antiolor, ligero, lavable a máquina, absorbe la humedad.
- ✔ **Tipo de producto:** mangas.
- ✔ **Proteccion:** protección solar/uv, protección contra temperaturas cálidas.
- ✔ **Riesgo/lesión:** estrés por calor, quemaduras solares.



CHILL-ITS 6685 CHALECO DE ENFRIAMIENTO EVAPORATIVO SECO – CIERRE DE CREMALLERA ERGODYNE

Características

- ✔ **Seco y cómodo:** la tecnología seca exclusiva mantiene al usuario completamente seco y cómodo durante todo el proceso de enfriamiento por evaporación.
- ✔ **Efecto duradero:** hasta 3 días de poder refrescante para ayudar a mantener una temperatura corporal saludable.
- ✔ **Activación fácil:** llene el chaleco con 13 oz – 20 oz / 400 ml – 600 ml de agua.
- ✔ **Ligero y duradero:** hecho de nailon de calidad industrial.

Especificaciones:

- ✔ **Cierre:** cremallera.
- ✔ **Horas de enfriamiento:** hasta 72 horas.
- ✔ **Tipo de enfriamiento:** enfriamiento en seco.
- ✔ **Materiales:** poliéster, poliuretano (pu).
- ✔ **Características del producto:** ajuste de forma, ligero, lavable a máquina.
- ✔ **Tipo de producto:** chaleco.
- ✔ **Proteccion:** protección contra temperatura cálida.
- ✔ **Riesgo/lesión:** estrés por calor.

Llámanos para mayor información

 (833) 213.8451, (833) 221.4029



CHILL-ITS 6715 ALMOHADILLA DE ENFRIAMIENTO POR EVAPORACIÓN PARA CASCO – POLÍMEROS ERGODYNE

Características

- ✔ **Alivio de enfriamiento instantáneo:** la tecnología de enfriamiento de polímero se activa rápidamente para hasta cuatro horas de alivio del calor.
- ✔ **Se adapta a la mayoría de los casco duro y de seguridad:** las correas de velcro se sujetan firmemente a la suspensión.
- ✔ **Perfil bajo:** para uso sin volumen bajo cascos.
- ✔ **Cómodo:** 100% algodón.
- ✔ Caja con 24 piezas,

Especificaciones:

- ✔ **Cierre:** gancho y bucle.
- ✔ **Horas de enfriamiento:** hasta 4 horas.
- ✔ **Tipo de enfriamiento:** enfriamiento evaporativo húmedo materiales algodón.
- ✔ **Características del producto:** absorbente, compatible con cascos, ligero.
- ✔ **Tipo de producto:** mohadilla, forro de casco duro.
- ✔ **Proteccion:** protección contra temperatura cálida.
- ✔ **Riesgo/lesión:** estrés por calor.
- ✔ **Estilo:** polímeros acrílicos.



CHILL-ITS 8939 SOMBRERO DE PESCADOR DE REFRIGERACIÓN ERGODYNE

Características

- ✔ **Sombrero de enfriamiento de rendimiento:** sombrero de cubo de enfriamiento por evaporación para un alivio fresco en los días calurosos.
- ✔ **Alivio de enfriamiento instantáneo:** cuando está mojado, el enfriamiento es inmediato y puede durar horas.
- ✔ **Activación fácil:** simplemente sumerja en agua para un enfriamiento inmediato.
- ✔ **Protección solar:** protección upf 50+ contra los dañinos rayos uv.

Especificaciones:

- ✔ **Cierre:** cinch, deslizar.
- ✔ **Construcción:** ajustable.
- ✔ **Horas de enfriamiento:** hasta 2 horas.
- ✔ **Tipo de enfriamiento:** absorción, refrigeración por evaporación húmeda, sombra.
- ✔ **Características del producto:** absorbente, antiolor, transpirable, ligero, absorbe la humedad.
- ✔ **Tipo de producto:** sombrero/gorra.
- ✔ **Proteccion:** protección contra temperaturas cálidas, protección solar/uv.
- ✔ **Riesgo/lesión:** quemaduras de sol, estrés por calor.
- ✔ **Estilo:** guardabosque.

Llámanos para mayor información

 (833) 213.8451, (833) 221.4029



 **DGP**
SUMINISTROS A HOSPITALES
DISTRIBUIDOR AUTORIZADO

Catálogo de Productos

2023



WATER-JEL
TECHNOLOGIES

waterjelmexico.com



Apósitos Dressing



Tratamiento inicial en
accidentes por quemaduras



B0206 Dressing 5 x 15 cm

- ✔ **Descripción abreviada:** Apósito estéril, con agua, para tratamiento de quemaduras.
- ✔ **Descripción:** Apósito de poliéster de grado médico, embebido en un gel de agua específica, para el tratamiento local de quemaduras en su fase inicial.
- ✔ **Indicaciones:** Producto sanitario de primera actuación frente a todo tipo de quemaduras, cualquiera que sea su etiología, extensión y profundidad.
- ✔ **Medidas:** 5 x 15 cm
- ✔ **Dispensador:** 15 pcs
- ✔ **Peso de la caja:** 2.7 Kg
- ✔ **Medidas de la Caja:** 32 x 24 x 15 cm
- ✔ **Contenido mínimo de gel:** 33 gramos
- ✔ **Área corporal cubierta por el apósito:** 1% en adultos / 2% en niños (se indica en el exterior de cada envase)
- ✔ **Zona anatómica de aplicación recomendada:** Quemaduras de pequeña extensión, dedo, pabellón auricular, muñeca.
- ✔ **Gel:** Totalmente transparente y libre de olor. No contiene bencenos, ni parabenos. Exento de isotiazolana y formaldehído.
- ✔ **Composición:** Water, Carbopol, Pemulen, EDTA PC, Glycerín, HYALURONIC ACID, Preservative System, Sodium Hydroxide, Potassium Sorbate.
- ✔ **Características:** Hidrosoluble, bacteriostático y biodegradable.



B0404 Dressing 10 x 10 cm

- ✔ **Descripción abreviada:** Apósito estéril, con agua, para tratamiento de quemaduras.
- ✔ **Descripción:** Apósito de poliéster de grado médico, embebido en un gel de agua específica, para el tratamiento local de quemaduras en su fase inicial.
- ✔ **Indicaciones:** Producto sanitario de primera actuación frente a todo tipo de quemaduras, cualquiera que sea su etiología, extensión y profundidad.
- ✔ **Medidas:** 10 x 10 cm
- ✔ **Dispensador:** 15 pcs
- ✔ **Peso de la caja:** 2.7 Kg
- ✔ **Medidas de la Caja:** 32 x 24 x 15 cm
- ✔ **Contenido mínimo de gel:** 53 gramos
- ✔ **Área corporal cubierta por el apósito:** 1% en adultos / 2% en niños (se indica en el exterior de cada envase)
- ✔ **Zona anatómica de aplicación recomendada:** Quemaduras de pequeña extensión.
- ✔ **Gel:** Totalmente transparente y libre de olor. No contiene bencenos, ni parabenos. Exento de isotiazolana y formaldehído.
- ✔ **Composición:** Water, Carbopol, Pemulen, EDTA PC, Glycerín, HYALURONIC ACID, Preservative System, Sodium Hydroxide, Potassium Sorbate.
- ✔ **Características:** Hidrosoluble, bacteriostático natural y biodegradable.



B0416 Dressing 10 x 40 cm

- ✔ **Descripción abreviada:** Apósito estéril, con agua, para tratamiento de quemaduras.
- ✔ **Descripción:** Apósito de poliéster de grado médico, embebido en un gel de agua específica, para el tratamiento local de quemaduras en su fase inicial.
- ✔ **Indicaciones:** Producto sanitario de primera actuación frente a todo tipo de quemaduras, cualquiera que sea su etiología, extensión y profundidad.
- ✔ **Medidas:** 10 x 40 cm
- ✔ **Dispensador:** 7 pcs
- ✔ **Peso de la caja:** 3.3 Kg
- ✔ **Medidas de la Caja:** 32 x 24 x 15 cm
- ✔ **Contenido mínimo de gel:** 87 gramos
- ✔ **Área corporal cubierta por el apósito:** 2% en adultos / 8% en niños (se indica en el exterior de cada envase)
- ✔ **Zona anatómica de aplicación recomendada:** Cuello, zona de flexo extensión extremidades, antebrazo, porción distal de la pierna, zona dorsal alta, dedos (pasando entre ellos en zig-zag por zona interdigital facilitando su separación).
- ✔ **Gel:** Totalmente transparente y libre de olor. No contiene bencenos, ni parabenos. Exento de isotiazolana y formaldehído.
- ✔ **Composición:** Water, Carbopol, Pemulen, EDTA PC, Glycerín, HYALURONIC ACID, Preservative System, Sodium Hydroxide, Potassium Sorbate.
- ✔ **Características:** Hidrosoluble, bacteriostático y biodegradable.



B0818 Dressing 20 x 45 cm

- ✔ **Descripción abreviada:** Apósito estéril, con agua, para tratamiento de quemaduras.
- ✔ **Descripción:** Apósito de poliéster de grado médico, embebido en un gel de agua específica, para el tratamiento local de quemaduras en su fase inicial.
- ✔ **Indicaciones:** Producto sanitario de primera actuación frente a todo tipo de quemaduras, cualquiera que sea su etiología, extensión y profundidad.
- ✔ **Medidas:** 20 x 45 cm
- ✔ **Dispensador:** 5 pcs
- ✔ **Peso de la caja:** 6.8 Kg
- ✔ **Medidas de la Caja:** 36 x 30 x 17 cm
- ✔ **Contenido mínimo de gel:** 250 gramos
- ✔ **Área corporal cubierta por el apósito:** 5% en adultos / 20% en niños (se indica en el exterior de cada envase)
- ✔ **Zona anatómica de aplicación recomendada:** Cráneo, zona de flexo extensión de extremidades
- ✔ **y región axilar, brazo (circular), pierna (circular), muslo, zona inguinal, tórax, abdomen, espalda, nalga y pierna (parcial).**
- ✔ **Gel:** Totalmente transparente y libre de olor. No contiene bencenos, ni parabenos. Exento de isotiazolana y formaldehído.
- ✔ **Composición:** Water, Carbopol, Pemulen, EDTA PC, Glycerín, HYALURONIC ACID, Preservative System, Sodium Hydroxide, Potassium Sorbate.
- ✔ **Características:** Hidrosoluble, bacteriostático y biodegradable.



B0820 Hand Dressing

- ✔ **Descripción abreviada:** Apósito estéril, con agua, para tratamiento de quemaduras.
- ✔ **Descripción:** Apósito de poliéster de grado médico, embebido en un gel de agua específica, para el tratamiento local de quemaduras en su fase inicial.
- ✔ **Indicaciones:** Producto sanitario de primera actuación frente a todo tipo de quemaduras, cualquiera que sea su etiología, extensión y profundidad.
- ✔ **Medidas:** 20 x 55 cm (Con cortes específicos para la separación interdigital de todos los dedos de la mano)
- ✔ **Dispensador:** 5 pcs
- ✔ **Peso de la caja:** 8.6 Kg
- ✔ **Medidas de la Caja:** 36 x 30 x 17 cm
- ✔ **Contenido mínimo de gel:** 349 gramos
- ✔ **Área corporal cubierta por el apósito:** 3% en adultos / 5% en niños (se indica en el exterior de cada envase)
- ✔ **Zona anatómica de aplicación recomendada:** Mano completa (ambidiestro)
- ✔ **Gel:** Totalmente transparente y libre de olor. No contiene bencenos, ni parabenos. Exento de isotiazolana y formaldehído.
- ✔ **Composición:** Water, Carbopol, Pemulen, EDTA PC, Glycerín, HYALURONIC ACID, Preservative System, Sodium Hydroxide, Potassium Sorbate.
- ✔ **Características:** Hidrosoluble, bacteriostático natural y biodegradable.



B1216 Face Mask

- ✔ **Descripción abreviada:** Apósito estéril, con agua, para tratamiento de quemaduras.
- ✔ **Descripción:** Apósito de poliéster de grado médico, embebido en un gel de agua específica, para el tratamiento local de quemaduras en su fase inicial.
- ✔ **Indicaciones:** Producto sanitario de primera actuación frente a todo tipo de quemaduras faciales, cualquiera que sea su etiología, extensión y profundidad.
- ✔ **Medidas:** 30 x 40 cm
- ✔ **Dispensador:** 5 pcs
- ✔ **Peso de la caja:** 8.6 Kg
- ✔ **Medidas de la Caja:** 36 x 30 x 17 cm
- ✔ **Contenido mínimo de gel:** 349 gramos
- ✔ **Área corporal cubierta por el apósito:** 7% en adultos / 16% en niños (se indica en el exterior de cada envase)
- ✔ **Zona anatómica de aplicación recomendada:** Quemaduras faciales incluyendo pabellones auditivos, mentón y parte anterior del cuello.
- ✔ **Gel:** Totalmente transparente y libre de olor. No contiene bencenos, ni parabenos. Exento de isotiazolana y formaldehído.
- ✔ **Composición:** Water, Carbopol, Pemulen, EDTA PC, Glycerín, HYALURONIC ACID, Preservative System, Sodium Hydroxide, Potassium Sorbate.
- ✔ **Características:** Hidrosoluble, bacteriostático natural y biodegradable.



Mantas Wrap / Blanket



Tratamiento inicial en
accidentes por quemaduras



GP3630 Brun Wrap 91 x 76 cm (envase de aluminio)

- ✔ **Descripción abreviada:** Manta, con gel de agua, para tratamiento de quemaduras.
- ✔ **Descripción:** Manta 100% lana, embebida en un gel de agua específico, para el tratamiento local de quemaduras en su fase inicial.
- ✔ **Indicaciones:** Producto sanitario de primera actuación frente a todo tipo de quemaduras, cualquiera que sea su etiología, extensión y profundidad.
- ✔ **Medidas:** 91 x 76 cm
- ✔ **Dispensador:** 15 pcs
- ✔ **Peso de la caja:** 2.7 Kg
- ✔ **Medidas de la Caja:** 32 x 24 x 15 cm
- ✔ **Área corporal cubierta por el apósito:** Adulto, torso completo, ambas piernas / niño cuerpo completo
- ✔ **Zona anatómica de aplicación recomendada:** Quemaduras de gran extensión
- ✔ **Gel:** Totalmente transparente y libre de olor. No contiene bencenos, ni parabenos. Exento de isotiazolana y formaldehído.
- ✔ **Composición:** Water, Carbopol, Pemulen, EDTA PC, Glycerín, HYALURONIC ACID, Preservative System, Sodium Hydroxide, Potassium Sorbate.
- ✔ **Características:** Hidrosoluble, bacteriostático y biodegradable.



G3630 Burn Wrap Canister 91 x 76 cm (envase termoplástico)

- ✔ **Descripción abreviada:** Manta, con gel de agua, para tratamiento de quemaduras.
- ✔ **Descripción:** Manta 100% lana, embebida en un gel de agua específico, para el tratamiento local de quemaduras en su fase inicial.
- ✔ **Indicaciones:** Producto sanitario de primera actuación frente a todo tipo de quemaduras, cualquiera que sea su etiología, extensión y profundidad.
- ✔ **Medidas:** 91 x 76 cm
- ✔ **Dispensador:** 15 pcs
- ✔ **Peso de la caja:** 4.1 Kg
- ✔ **Medidas de la Caja:** 32 x 24 x 15 cm
- ✔ **Área corporal cubierta por el apósito:** Adulto, torso completo, ambas piernas / niño cuerpo completo
- ✔ **Zona anatómica de aplicación recomendada:** Quemaduras de gran extensión
- ✔ **Gel:** Totalmente transparente y libre de olor. No contiene bencenos, ni parabenos. Exento de isotiazolana y formaldehído.
- ✔ **Composición:** Water, Carbopol, Pemulen, EDTA PC, Glycerín, HYALURONIC ACID, Preservative System, Sodium Hydroxide, Potassium Sorbate.
- ✔ **Características:** Hidrosoluble, bacteriostático y biodegradable.



GP7260 Fire Blanket Plus 183 x 152 cm (envase de aluminio)

- ✔ **Descripción abreviada:** Manta, con gel de agua, para tratamiento de quemaduras.
- ✔ **Descripción:** Manta 100% lana, embebida en un gel de agua específico, para el tratamiento local de quemaduras en su fase inicial.
- ✔ **Indicaciones:** Producto sanitario de primera actuación frente a todo tipo de quemaduras, cualquiera que sea su etiología, extensión y profundidad.
- ✔ **Medidas:** 183 x 152 cm
- ✔ **Dispensador:** 7 pcs
- ✔ **Peso de la caja:** 3.3 Kg
- ✔ **Medidas de la Caja:** 32 x 24 x 15 cm
- ✔ **Área corporal cubierta por el apósito:** Adulto cuerpo completo
- ✔ **Zona anatómica de aplicación recomendada:** Quemaduras de gran extensión
- ✔ **Gel:** Totalmente transparente y libre de olor. No contiene bencenos, ni parabenos. Exento de isotiazolana y formaldehído.
- ✔ **Composición:** Water, Carbopol, Pemulen, EDTA PC, Glycerín, HYALURONIC ACID, Preservative System, Sodium Hydroxide, Potassium Sorbate.
- ✔ **Características:** Hidrosoluble, bacteriostático y biodegradable.



G7260 Fire Blanket Plus Canister 183 x 152 cm (envase termoplástico)

- ✔ **Descripción abreviada:** Manta, con gel de agua, para tratamiento de quemaduras.
- ✔ **Descripción:** Manta 100% lana, embebida en un gel de agua específico, para el tratamiento local de quemaduras en su fase inicial.
- ✔ **Indicaciones:** Producto sanitario de primera actuación frente a todo tipo de quemaduras, cualquiera que sea su etiología, extensión y profundidad.
- ✔ **Medidas:** 183 x 152 cm
- ✔ **Dispensador:** 5 pcs
- ✔ **Peso de la caja:** 6.8 Kg
- ✔ **Medidas de la Caja:** 36 x 30 x 17 cm
- ✔ **Área corporal cubierta por el apósito:** Adulto cuerpo completo
- ✔ **Zona anatómica de aplicación recomendada:** Quemaduras de gran extensión
- ✔ **Gel:** Totalmente transparente y libre de olor. No contiene bencenos, ni parabenos. Exento de isotiazolana y formaldehído.
- ✔ **Composición:** Water, Carbopol, Pemulen, EDTA PC, Glycerín, HYALURONIC ACID, Preservative System, Sodium Hydroxide, Potassium Sorbate.
- ✔ **Características:** Hidrosoluble, bacteriostático y biodegradable.



G9672 Heat Shield Canister 244 x 183 cm (envase termoplástico)

- ✔ **Descripción abreviada:** Manta, con gel de agua, para tratamiento de quemaduras.
- ✔ **Descripción:** Manta 100% lana, embebida en un gel de agua específico, para el tratamiento local de quemaduras en su fase inicial.
- ✔ **Indicaciones:** Producto sanitario de primera actuación frente a todo tipo de quemaduras, cualquiera que sea su etiología, extensión y profundidad.
- ✔ **Medidas:** 244 x 183 cm
- ✔ **Dispensador:** 5 pcs
- ✔ **Peso de la caja:** 8.6 Kg
- ✔ **Medidas de la Caja:** 36 x 30 x 17 cm
- ✔ **Área corporal cubierta por el apósito:** Adulto cuerpo completo
- ✔ **Zona anatómica de aplicación recomendada:**
Quemaduras de gran extensión
- ✔ **Gel:** Totalmente transparente y libre de olor. No contiene bencenos, ni parabenos. Exento de isotiazolana y formaldehído.
- ✔ **Composición:** Water, Carbopol, Pemulen, EDTA PC, Glycerin, HYALURONIC ACID, Preservative System, Sodium Hydroxide, Potassium Sorbate.
- ✔ **Características:** Hidrosoluble, bacteriostático y biodegradable.



Gel para quemaduras

Burn Jel



Tratamiento inicial en
accidentes por quemaduras



Burn Jel | Hidrogel para quemaduras Water-Jel

El tratamiento de emergencia líder en el cuidado de quemaduras para quemaduras leves. Hecho específicamente para aliviar el dolor de quemaduras leves, este gel refrescante tópico contiene lidocaína.

Burn Jel enfría la quemadura, calma la piel y alivia el dolor en la aplicación, extrae el calor de la quemadura y comienza a disiparlo al contacto.

Características de la línea BurnJel

- ✓ Gel cristal con ácido hialurónico.
- ✓ Proporciona un alivio del dolor inmediato y prolongado.
- ✓ Inhibe el desarrollo de cepas bacterianas de forma natural.
- ✓ No se adhiere al lecho de la lesión, se retira con facilidad de forma indolora.
- ✓ No irrita la piel, testado dermatológicamente.
- ✓ Transparente, no enmascara la herida, no es graso.
- ✓ No induce hipotermia.
- ✓ Hidrosoluble y biodegradable.



GBJ50 Hidrogel para quemaduras Burn Jel

Gel de agua para el tratamiento de primeros auxilios de quemaduras menores y escaldaduras. **Botella de 50 ml.**



GBJ80 Hidrogel para quemaduras Burn Jel

Gel de agua para el tratamiento de primeros auxilios de quemaduras menores y escaldaduras. **Botella de 80 ml.**



GBJ340 Hidrogel para quemaduras Burn Jel

Gel de agua para el tratamiento de primeros auxilios de quemaduras menores y escaldaduras. **Contiene 3 paquetes con 4 gramos de gel cada uno.**



GBJ640 Hidrogel para quemaduras Burn Jel

Gel de agua para el tratamiento de primeros auxilios de quemaduras menores y escaldaduras. **Contiene 6 paquetes con 4 gramos de gel cada uno.**



GBJ120 Hidrogel para quemaduras Burn Jel

Gel de agua para el tratamiento de primeros auxilios de quemaduras menores y escaldaduras. **Botella de 120 ml.**



GBJ240 Hidrogel para quemaduras Burn Jel

Gel de agua para el tratamiento de primeros auxilios de quemaduras menores y escaldaduras. **Botella de 240 ml.**



Kits para quemaduras

Burn Kits



Tratamiento inicial en
accidentes por quemaduras

Burn Kits | Kits para quemaduras Water-Jel

Los **kits para quemaduras Water-Jel** ofrecen diferentes combinaciones de Apósitos para quemaduras, Mantas ignífugas y Gel, usados para todo tipo de quemaduras.

Los kits vienen en diferentes surtidos de productos y maletines de transporte para diferentes entornos de trabajo de socorristas, gerentes de seguridad, vehículos utilitarios y profesionales médicos..



B-BK-LG-WJE Kit de quemaduras para ambulancias

- ✔ 1 x Manta para quemaduras 91 x 76 cm (GP3630 – Burn Wrap).
- ✔ 1 x Apósito facial para quemaduras (B1216 – Face Mask).
- ✔ 1 x Apósito de manos para quemaduras (B0820 – Hand Dressing).
- ✔ 1 x Apósito para quemaduras 20 x 45 cm (B0818 – Burn Dressing).
- ✔ 2 x Apósito para quemaduras 10 x 40 cm (B0416 – Burn Dressing).
- ✔ 4 x Vendajes (Conforming Bandage).
- ✔ 1 x Tijeras (Tough Cut Shears).
- ✔ Hoja de Instrucciones y Maletín Suave.



B-BK-SM-IBK Kit para quemaduras para la industria

- ✔ 1 x Apósito facial para quemaduras (B1216 – Face Mask).
- ✔ 1 x Apósito para quemaduras 10 x 40 cm (B0416 – Burn Dressing).
- ✔ 2 x Apósito para quemaduras 10 x 10 cm (B0404 – Burn Dressing).
- ✔ 2 x Apósito para quemaduras 5 x 15 cm (B0206 – Burn Dressing).
- ✔ 1 x Gel para quemaduras 50 ml (GBJ50 – Burn Jel).
- ✔ 1 x Vendaje (Conforming Bandage).
- ✔ 1 x Tijeras (Tough Cut Shears).
- ✔ Hoja de Instrucciones y Maletín Suave.



B-BK-XS-WJE Kit para quemaduras pequeñas

- ✔ 2 x Apósito para quemaduras 10 x 10 cm (B0101 – Burn Dressing).
- ✔ 2 x Apósito para quemaduras 5 x 15 cm (B0206 – Burn Dressing).
- ✔ 1 x Gel para quemaduras 50 ml (GBJ50 – Burn Jel).
- ✔ 3 x Gel para quemaduras 4 g (GBJ340 - Burn Jel).
- ✔ Hoja de Instrucciones y Maletín Suave.



B-BK-SM-WJE Kit de quemaduras para servicio contra incendios

- ✔ 1 x Apósito facial para quemaduras (B1216 – Face Mask).
- ✔ 2 x Apósito para quemaduras 10 x 40 cm (B0416 – Burn Dressing).
- ✔ 2 x Apósito para quemaduras 10 x 10 cm (B0101 – Burn Dressing).
- ✔ 2 x Apósito para quemaduras 5 x 15 cm (B0206 – Burn Dressing).
- ✔ 2 x Vendajes (Conforming Bandage).
- ✔ 1 x Tijeras (Tough Cut Shears).
- ✔ Hoja de Instrucciones y Maletín Suave.



B-BKCK-SM-WJE Kit para quemaduras críticas

- ✔ 1 x Apósito facial para quemaduras (B1216 – Face Mask).
- ✔ 2 x Apósito de manos para quemaduras (B0820 – Hand Dressing).
- ✔ 2 x Apósito para quemaduras 10 x 10 cm (B0101 – Burn Dressing).
- ✔ 2 x Vendajes (Conforming Bandage).
- ✔ 1 x Tijeras (Tough Cut Shears).
- ✔ Hoja de Instrucciones y Maletín Suave.



B-BK-SM-CBK Kit para quemaduras para restaurantes

- ✔ 1 x Apósito para quemaduras 10 x 40 cm (B0416 – Burn Dressing).
- ✔ 2 x Apósito para quemaduras 10 x 10 cm (B0404 – Burn Dressing).
- ✔ 2 x Apósito para quemaduras 5 x 15 cm (B0206 – Burn Dressing).
- ✔ 1 x Gel para quemaduras 50 ml (GBJ50 – Burn Jel).
- ✔ 1 x Vendaje (Conforming Bandage).
- ✔ 1 x Tijeras (Tough Cut Shears).
- ✔ Hoja de Instrucciones y Maletín Suave.



DGP

SUMINISTROS A HOSPITALES



dgpsuministrosahospitales.com

✓ Proveer Soluciones



Ingenieros 207, Col. Allende,
89130 Tampico, Tamps.